Wallonie

SPW
Service public de Wallonie

TRANSPORT FLUVIAL DE MARCHANDISES EN WALLONIE

RAPPORT STATISTIQUE 2011



DGO 2

DIRECTION GENERALE OPERATIONNELLE
DE LA MOBILITÉ ET DES VOIES HYDRAULIQUES
Boulevard du Nord 8, B-5000 Namur • Tél. : 081 77 20 00 • Fax : 081 77 39 77

AVANT-PROPOS

La Direction générale opérationnelle de la Mobilité et des Voies hydrauliques a le plaisir de vous présenter dans ce document le rapport annuel concernant les statistiques de navigation marchande pour l'ensemble du territoire wallon en 2011.

Les données utilisées pour construire les graphes et tableaux publiés ci-après proviennent des informations du permis de circulation détenu par tout bateau navigant en Wallonie. Après encodage auprès de l'une des 25 écluses équipées du système informatique, les renseignements relatifs aux caractéristiques des bateaux, de leur marchandise et de leur voyage sont rassemblés dans une base de données centralisée, à partir de laquelle sont générés les rapports statistiques.

L'ensemble de ces données et de ces rapports sont consultables sur le site internet des Voies hydrauliques de la DGO2 à l'adresse suivante :

http://voies-hydrauliques.wallonie.be/

Pour de plus amples renseignements, n'hésitez pas à contacter nos services :

Direction générale opérationnelle « Mobilité et Voies hydrauliques »
Département de la Stratégie de la Mobilité
Direction des Impacts économiques et environnementaux
Centre administratif - Cap Nord
Boulevard du Nord 8, B-5000 NAMUR
Personne de contact : Mme Sophie DEGROS, Attachée
081/77.30.70 - sophie.degros@spw.wallonie.be

TABLE DES MATIERES

Avant-propos **2**
Table des matières **3**
Informations sur le réseau **6**
Liste des voies navigables 6
Groupes de marchandises 6
Carte réseau des voies navigables wallonnes 7
Bilan global 2011 **8**
Répartition par groupe de marchandises transportées en 2011 9
Représentation graphique de l'évolution du trafic fluvial en Wallonie sur 10 ans **10**
Evolution du trafic en tonnes.kilomètres 11
Evolution du tonnage transporté 11
Evolution des importations à destination de la Wallonie 12
Evolution des exportations en provenance de Wallonie 12
Evolution du trafic interne en Wallonie 13
Evolution du transit à travers la Wallonie 13
Evolution des chargements et déchargements 14
Evolution du trafic 15
- Province de Liège
- Province de Hainaut
- Province de Namur

Chargements et déchargements : Origines et destinations **16**
Ensemble de la Wallonie 17
- Chargements en Wallonie 18
- Destination des chargements en Wallonie 19
- Déchargements en Wallonie 20
- Provenance des déchargements en Wallonie 21

Province de Liège 22
Chargements :
- Chargements en Province de Liège 23
- Destination des chargements en Province de Liège 24
- Chargements sur la Meuse 25
- Chargements sur la Meuse en aval de Liège 26
- Chargements sur le Canal Albert 27
- Chargements sur le Canal de Lanaye 28
- Chargements sur le Canal de Haccourt à Visé 29
- Chargements sur le Canal de l'Ourthe 30
- Chargements sur le Canal de Monsin 31
- Chargements sur la Meuse mitoyenne Sud 32

Déchargements :
- Déchargements en Province de Liège 33
- Provenance des déchargements en Province de Liège 34
- Déchargements sur la Meuse 35
- Déchargements sur la Meuse en aval de Liège 36
- Déchargements sur le Canal Albert 37
- Déchargements sur le Canal de Lanaye 38
- Déchargements sur le Canal de Haccourt à Visé 39
- Déchargements sur le Canal de l'Ourthe 40
- Déchargements sur le Canal de Monsin 41
- Déchargements sur la Meuse mitoyenne Sud 42

Province de Namur 43
Chargements :
- Chargements en Province de Namur 44
- Destination des chargements en Province de Namur 45
- Chargements sur la Meuse 46
- Chargements sur la Sambre 47

Déchargements :
- Déchargements en Province de Namur 48
- Provenance des déchargements en Province de Namur 49
- Déchargements sur la Meuse 50
- Déchargements sur la Sambre 51
Province de Hainaut 52
Chargements :
- Chargements en Province de Hainaut 53
- Destination des chargements en Province de Hainaut 54
- Chargements sur le Haut-Escaut 55
- Chargements sur le Canal Nimy-Blaton-Péronnes 56
- Chargements sur le Canal du Centre à grand gabarit 57
- Chargements sur l'embranchement principal 58
- Chargements sur le Canal du Centre historique 59
- Chargements sur le Canal Charleroi-Bruxelles 60
- Chargements sur la Sambre 61
- Chargements sur la Dendre 62
- Chargements sur le Canal Blaton-Ath 63
- Chargements sur la Lys mitoyenne 64
- Chargements sur le Canal Pommeroeul-Condé (B) 65
- Chargements sur le Canal de l'Espierres 66
Déchargements :
- Déchargements en Province de Hainaut 67
- Provenance des déchargements en Province de Hainaut 68
- Déchargements sur le Haut-Escaut 69
- Déchargements sur le Canal Nimy-Blaton-Péronnes 70
- Déchargements sur le Canal du Centre à grand gabarit 71
- Déchargements sur l'embranchement principal 72
- Déchargements sur le Canal du Centre historique 73
- Déchargements sur le Canal Charleroi-Bruxelles 74
- Déchargements sur la Sambre 75
- Déchargements sur la Dendre 76
- Déchargements sur le Canal Blaton-Ath 77
- Déchargements sur la Lys mitoyenne 78
- Déchargements sur le Canal Pommeroeul-Condé (B) 79
- Déchargements sur le Canal de l'Espierres 80
Province de Brabant wallon 81
Chargements :
- Chargements en Province de Brabant wallon 82
- Destination des chargements en Province de Brabant wallon 83
- Chargements sur le Canal Charleroi-Bruxelles 84
Déchargements :
- Déchargements en Province de Brabant wallon 85
- Provenance des déchargements en Province de Brabant wallon 86
- Déchargements sur le Canal Charleroi-Bruxelles 87
Chargements et déchargements par port et par groupe de marchandises 88
Haut-Escaut 89
Canal Nimy-Blaton-Péronnes 90
Canal Blaton-Ath 91
Canal Pommeroeul-Condé (B) 92
Dendre 93
Canal du Centre à grand gabarit 94
Canal du Centre historique 96
Embranchement principal 97
Canal Charleroi-Bruxelles 98
Sambre 100
Meuse 102

Meuse en aval de Liège 104
Canal Albert 105
Canal de Lanaye 106
Meuse mitoyenne Sud 107
Canal de Monsin 108
Canal Haccourt-Visé 109
Canal de l'Ourthe 110
Lys mitoyenne 111
Canal de l'Espierres 112
Tonnage transporté et nombre de bateaux 113
Haut-Escaut 114
Canal Nimy-Blaton-Péronnes 116
Canal Pommeroeul-Condé (B) 118
Canal Blaton-Ath 119
Dendre 120
Canal du Centre à grand gabarit 122
Embranchement principal 124
Canal du Centre historique 125
Canal Charleroi-Bruxelles 127
Sambre 129
Meuse 133
Canal Albert 137
Canal Haccourt-Visé 139
Canal de Monsin 140
Canal de Lanaye 141
Meuse mitoyenne Sud 142
Lys mitoyenne 143
Meuse en aval de Liège 145
Canal de l'Ourthe 147
Représentation graphique du tonnage transporté en remonte et en descente 149
Haut-Escaut 150
Canal du Centre à grand gabarit 151
Canal Charleroi-Bruxelles 152
Sambre 153
Meuse 154
Canal Albert 155
Répartition du trafic pour l'ensemble de la Wallonie 156
Trafic en t.km par groupe de marchandises et par province 157
Tonnage transporté, nombre de bateaux, tonnage moyen et trafic en t.km par groupe de marchandises 158
Tonnage transporté par groupe de marchandises en 2010 et 2011 159
Trafic en t.km par groupe de marchandises en 2010 et 2011 160
Tonnage moyen par bateau chargé en 2010 et 2011 161
Représentation graphique de l'évolution du tonnage par groupe de marchandises 162
Produits agricoles 163
Denrées alimentaires 164
Combustibles solides 165
Produits pétroliers 166
Minerais 167
Produits métallurgiques 168
Minéraux et matériaux de construction 169
Engrais 170
Produits chimiques 171
Produits divers 172
Exportations, importations, transit et trafic interne 173
Exportations 174
Importations 177
Transit 180
Trafic interne 183

LISTE DES VOIES NAVIGABLES EN WALLONIE

CODE	LIBELLE
18	DENDRE
20	CANAL ALBERT
21	CANAL DE LANAYE
28	CANAL DE HACCOURT A VISE
30	CANAL CHARLEROI-BRUXELLES
40	MEUSE
41	SAMBRE
42	CANAL DE L'OURTHE
43	MEUSE EN AVAL DE LIEGE
45	CANAL DE MONSIN
46	MEUSE MITOYENNE SUD
50	HAUT-ESCAUT
58	CANAL DE L'ESPIERRES
60	CANAL DU CENTRE A GRAND GABARIT
61	CANAL BLATON-ATH
62	CANAL POMMEROEUL-CONDE (B.)
63	CANAL NIMY-BLATON-PERONNES
64	EMBRANCHEMENT PRINCIPAL
65	CANAL DU CENTRE HISTORIQUE
85	LYS MITOYENNE

GROUPES DE MARCHANDISES

CODE	LIBELLE
0	PRODUITS AGRICOLES
1	DENREES ALIMENTAIRES
2	COMBUSTIBLES SOLIDES
3	PRODUITS PETROLIERS
4	MINERAIS
5	PRODUITS METALLURGIQUES
6	MINERAUX, MAT. DE CONSTRUCT.
7	ENGRAIS
8	PRODUITS CHIMIQUES
9	DIVERS

CARTE DU RESEAU DES VOIES NAVIGABLES WALLONNES

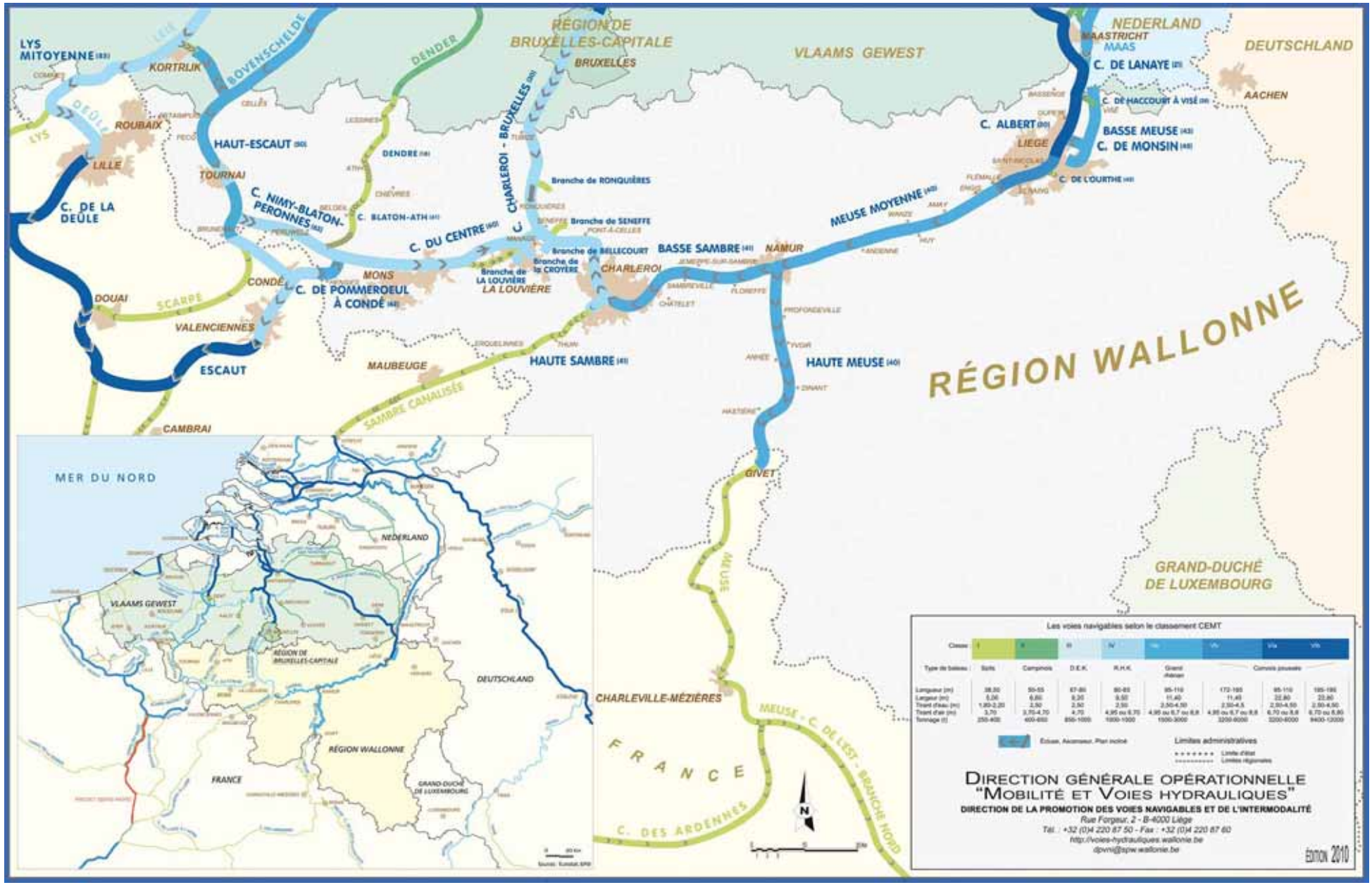

BILAN GLOBAL WALLON EN 2011

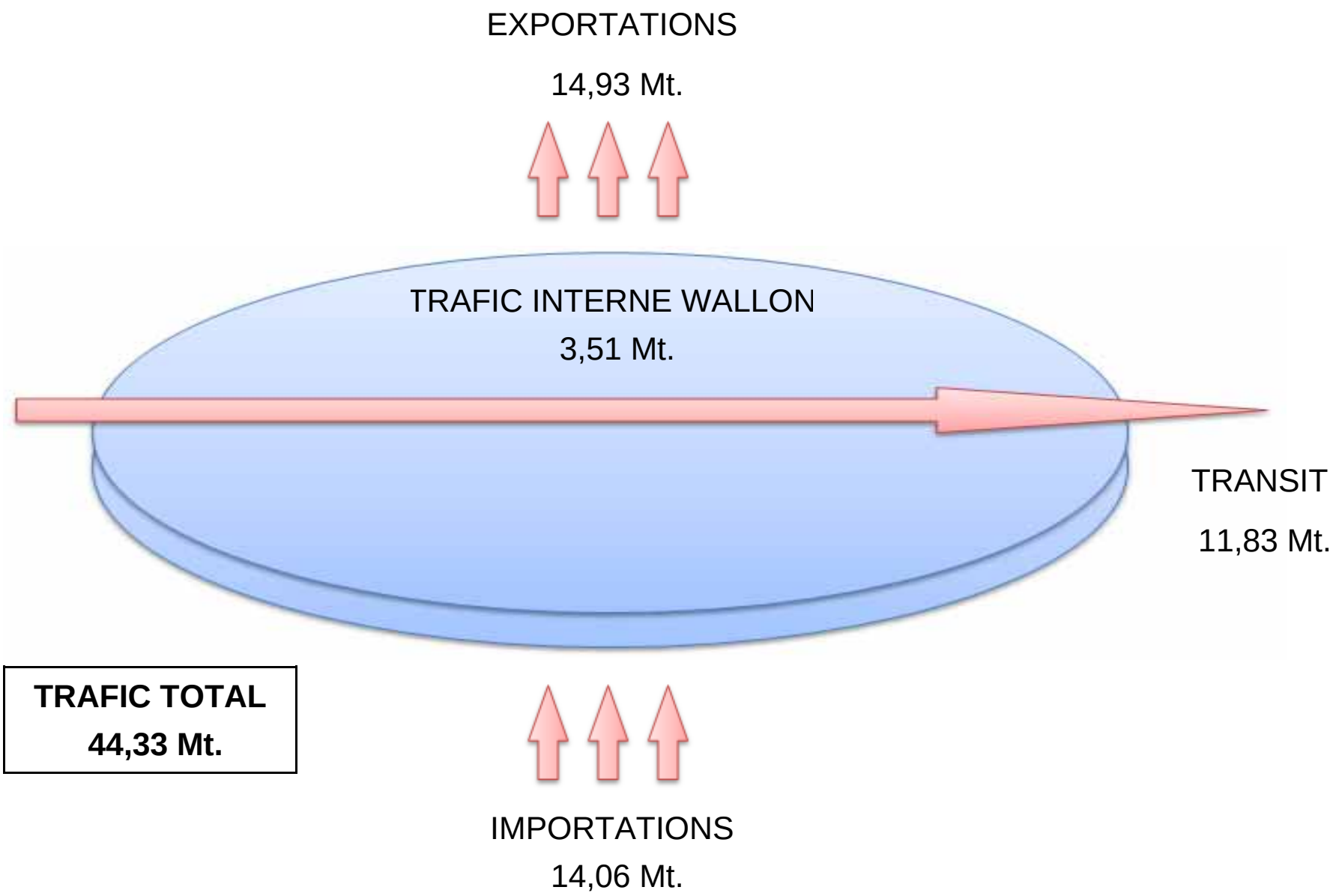

REPARTITION PAR GROUPE DE MARCHANDISE TRANSPORTEES, EN TONNES

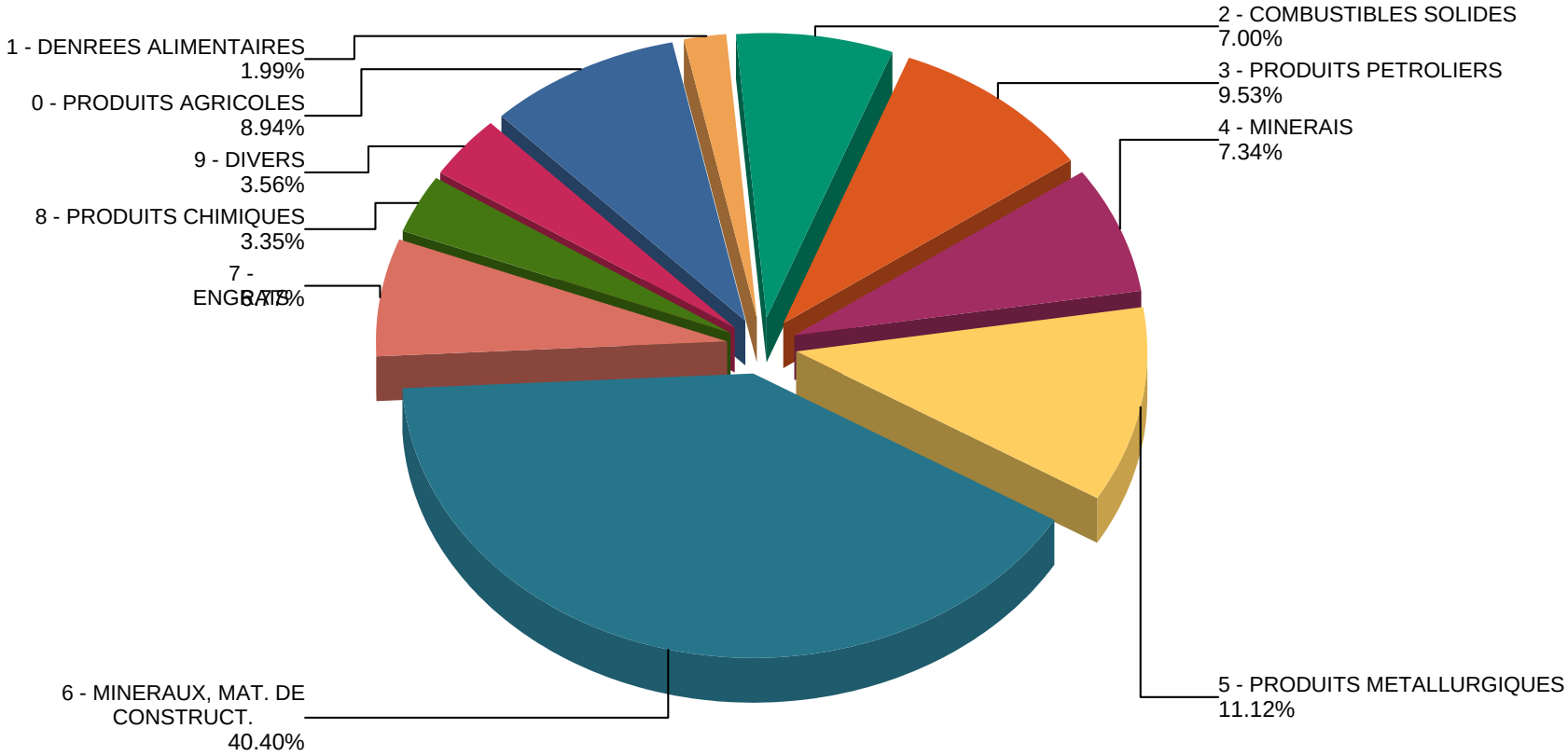

0 - PRODUITS AGRICOLES	3962453
1 - DENREES ALIMENTAIRES	884288
2 - COMBUSTIBLES SOLIDES	3102038
3 - PRODUITS PETROLIERS	4222797
4 - MINERAIS	3253741
5 - PRODUITS METALLURGIQUES	4931032
6 - MINERAUX, MAT. DE CONSTRUCT.	17910178
7 - ENGRAIS	3000197
8 - PRODUITS CHIMIQUES	1486963
9 - DIVERS	1578202
Total :	44331889

REPRESENTATION GRAPHIQUE DE L'EVOLUTION DU TRAFIC FLUVIAL EN WALLONIE DE 2001 à 2011

EVOLUTION DU TRAFIC EN TONNES.KILOMETRES
(tous les groupes de marchandises confondus)

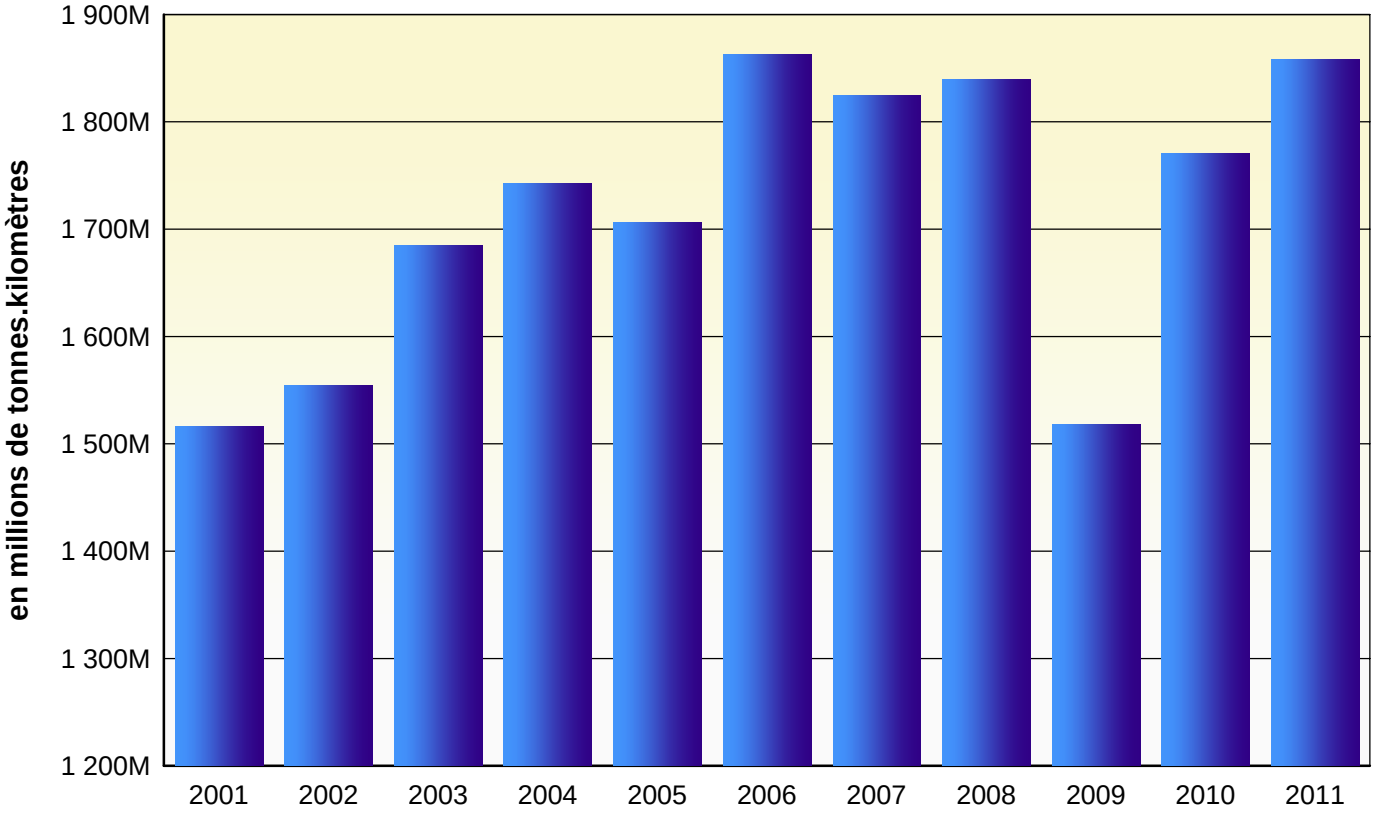

EVOLUTION DU TONNAGE TRANSPORTE
(tous les groupes de marchandises confondus)

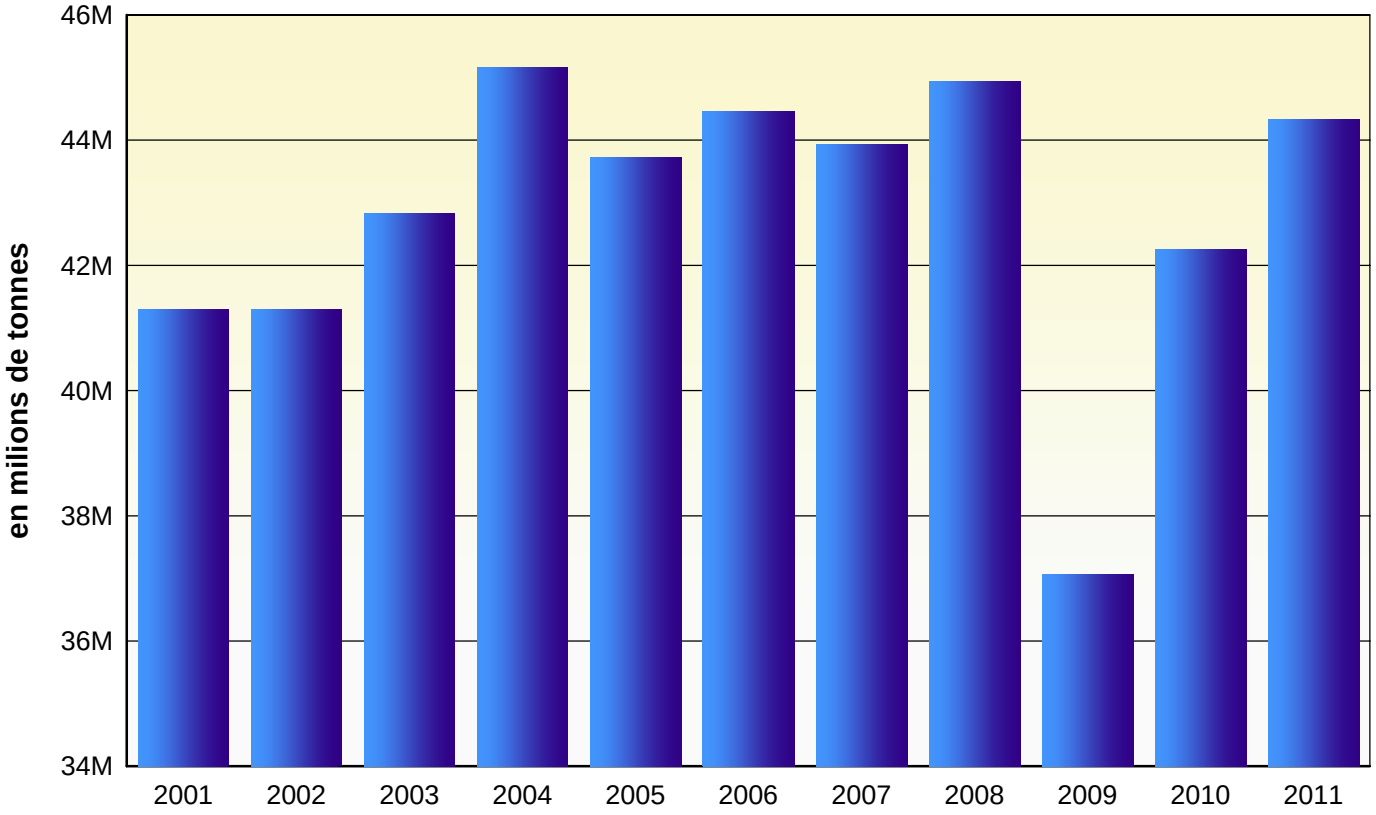

EVOLUTION DES IMPORTATIONS
(tous les groupes de marchandises confondus)

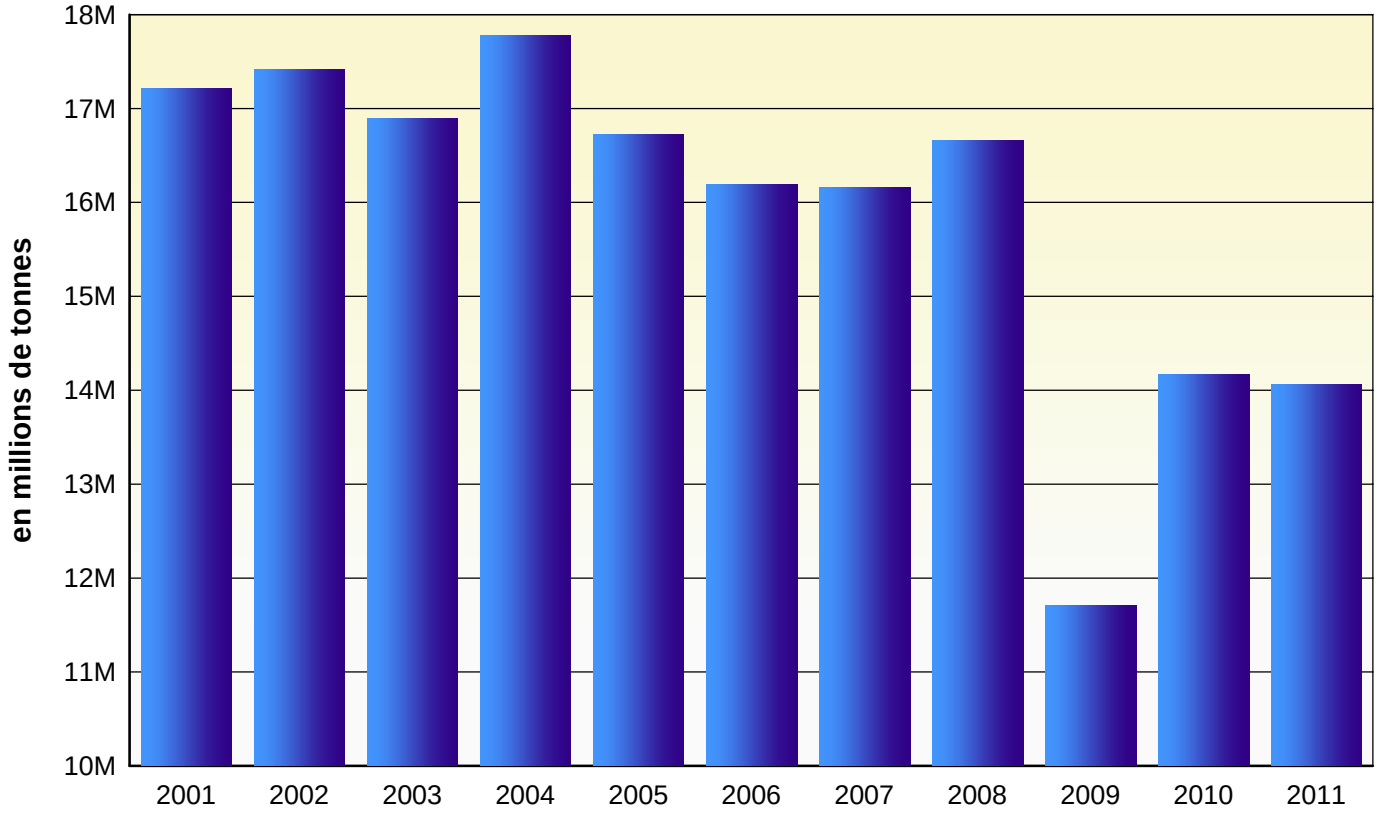

EVOLUTION DES EXPORTATIONS
(tous les groupes de marchandises confondus)

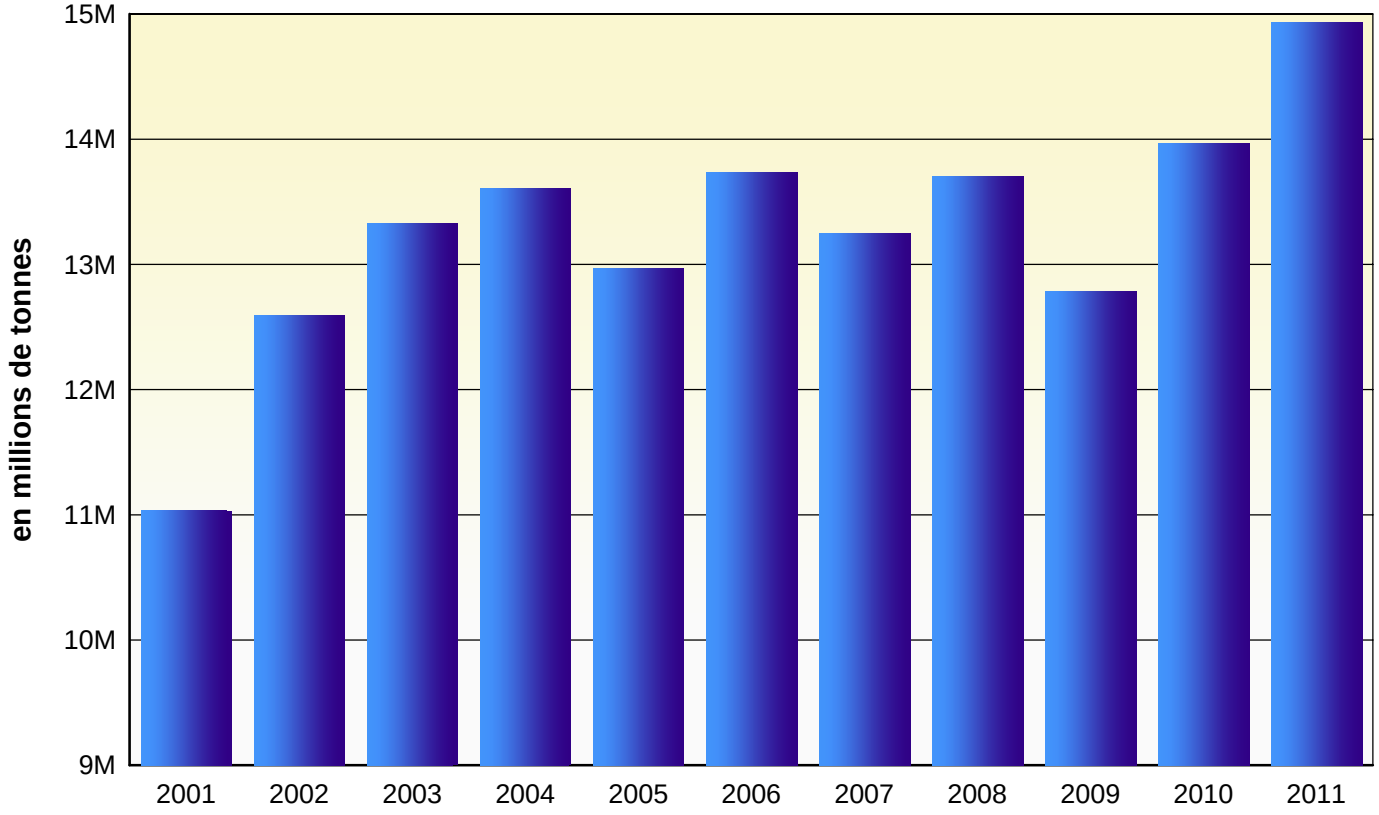

EVOLUTION DU TRAFIC INTERNE
(tous les groupes de marchandises confondus)

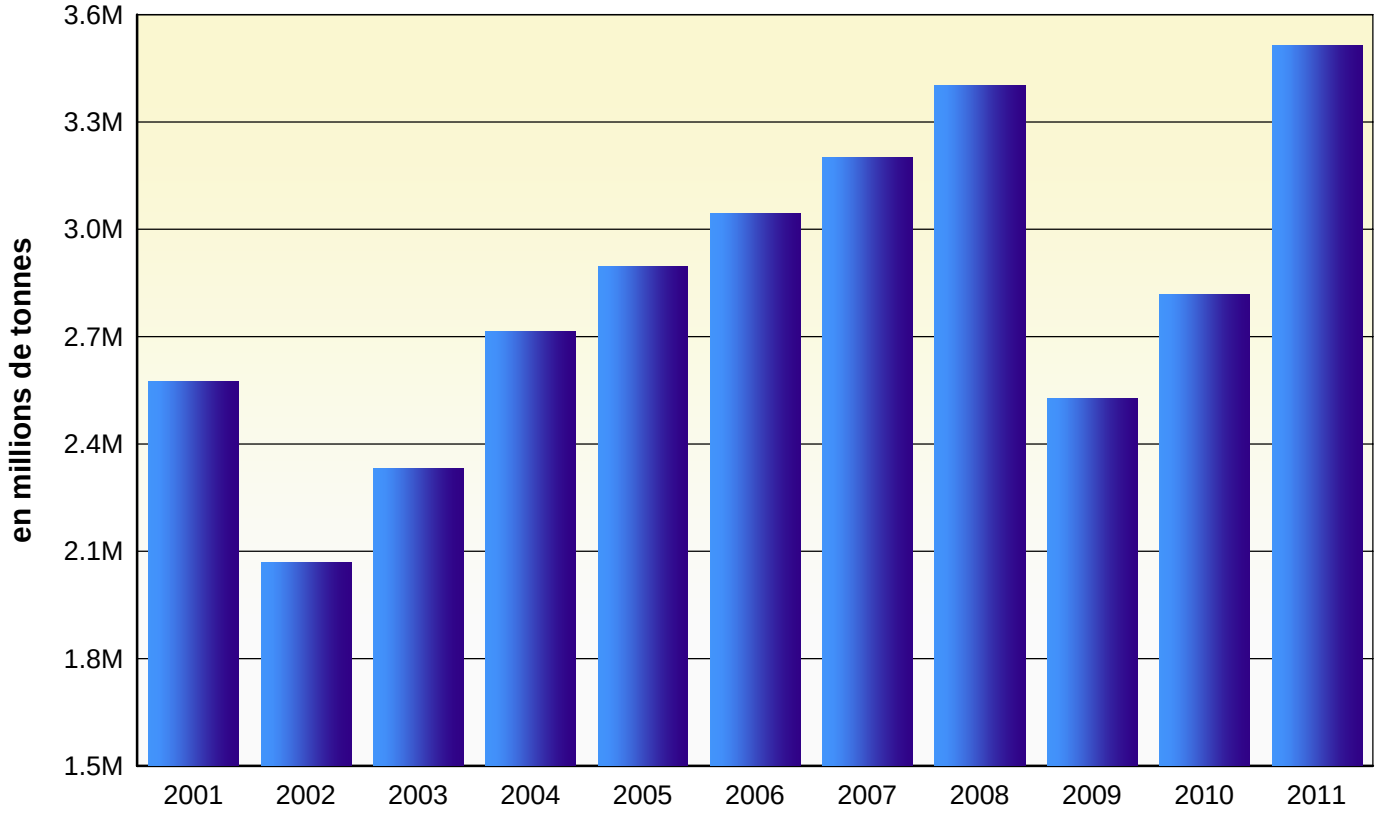

EVOLUTION DU TRANSIT
(tous les groupes de marchandises confondus)

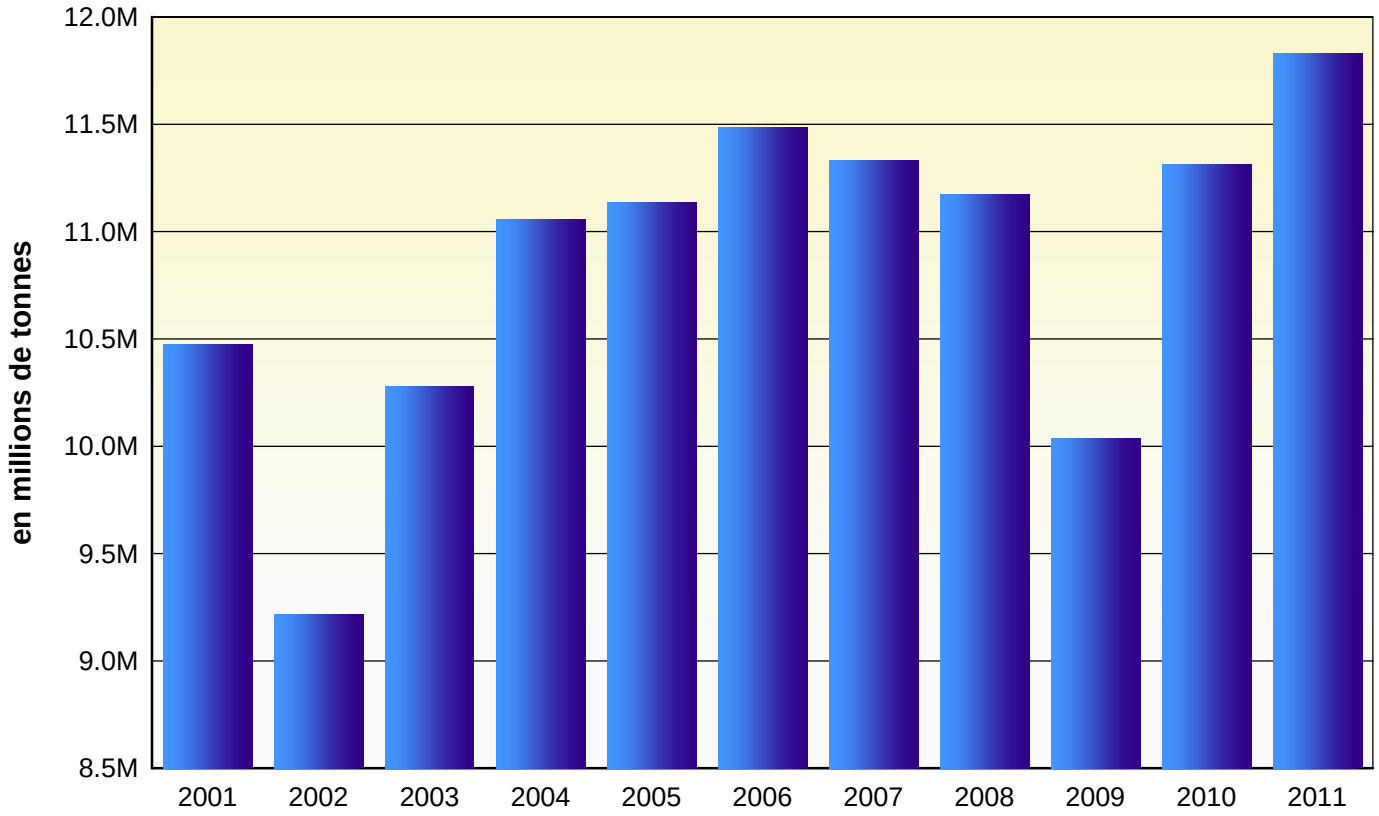

EVOLUTION DES CHARGEMENTS ET DECHARGEMENTS
(tous les groupes de marchandises confondus)

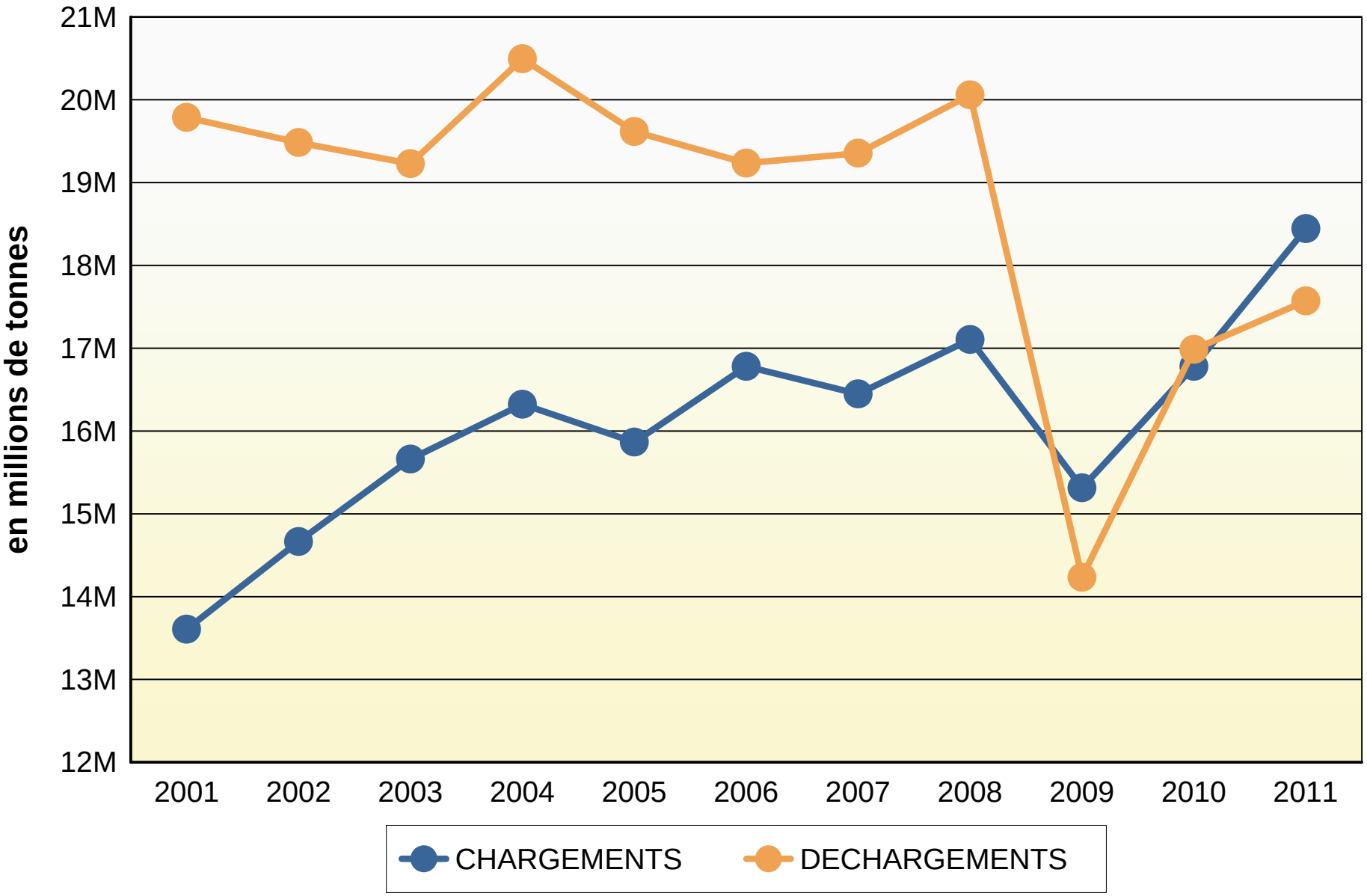

EVOLUTION DU TRAFIC EN PROVINCE DE LIEGE
(tous les groupes de marchandises confondus)

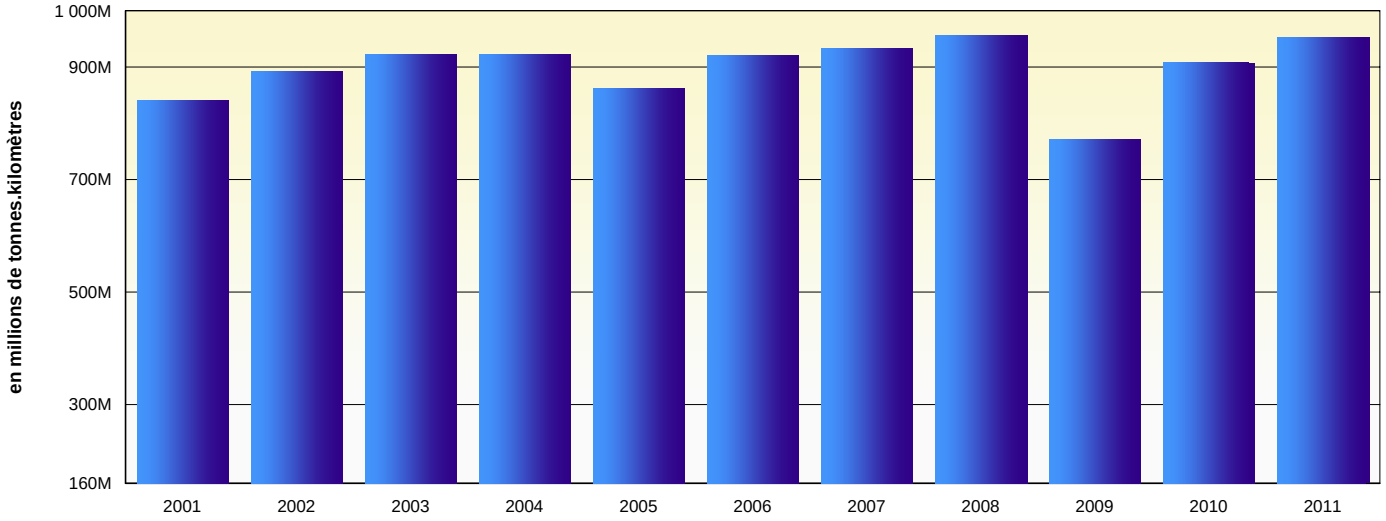

EVOLUTION DU TRAFIC EN PROVINCE DE NAMUR
(tous les groupes de marchandises confondus)

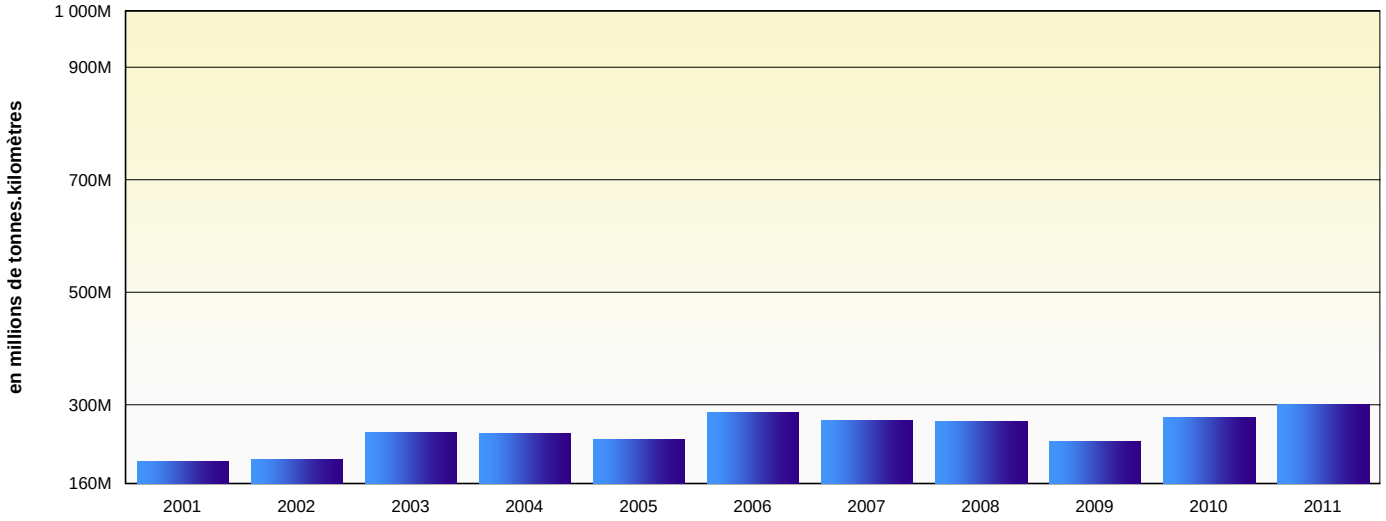

EVOLUTION DU TRAFIC EN PROVINCE DE HAINAUT
(tous les groupes de marchandises confondus)

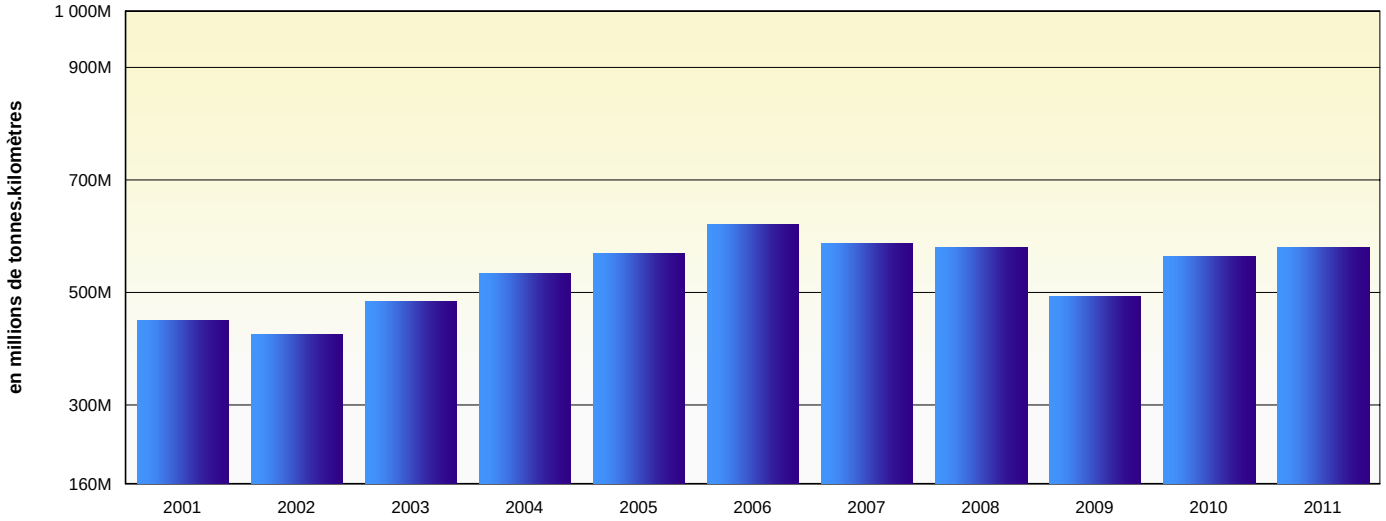

CHARGEMENTS ET DECHARGEMENTS :

Origines et destinations

ENSEMBLE DE LA WALLONIE

CHARGEMENTS EFFECTUES SUR LES VOIES NAVIGABLES EN WALLONIE, EN TONNES

A DESTINATION DE:		PROVINCE DE LIEGE	PROVINCE DE NAMUR	PROVINCE DE HAINAUT	PROVINCE DE BRABANT WALLON	TOTAL WALLONIE
WALLONIE	PROVINCE DE LIEGE	596 483	1 922 306	123 339	0	**2 642 128**
	PROVINCE DE NAMUR	8 710	9 263	13 422	0	**31 395**
	PROVINCE DE HAINAUT	55 250	86 507	591 363	10 888	**744 008**
	PROVINCE DE BRABANT WALLON	0	24 538	67 831	3 445	**95 814**
	TOTAL	**660 443**	**2 042 614**	**795 955**	**14 333**	**3 513 345**
BRUXELLES	BRUXELLES	7 891	25 840	49 889	22 224	**105 844**
	TOTAL	**7 891**	**25 840**	**49 889**	**22 224**	**105 844**
FLANDRE	PROVINCE DE BRABANT FLAMAND	44 359	27 927	13 836	0	**86 122**
	PROVINCE DE FLANDRE OCCIDENTALE	134 590	26 316	113 051	0	**273 957**
	PROVINCE DE FLANDRE ORIENTALE	783 446	126 958	1 313 055	4 688	**2 228 147**
	PROVINCE DE ANVERS	1 181 095	974 912	730 929	18 773	**2 905 709**
	PROVINCE DE LIMBOURG	573 075	791 504	208 206	42 180	**1 614 965**
	INDETERMINE	250	0	0	0	**250**
	TOTAL	**2 716 815**	**1 947 617**	**2 379 077**	**65 641**	**7 109 150**
ETRANGER	FRANCE	333 710	68 706	325 446	178 907	**906 769**
	PAYS-BAS	2 840 664	1 080 947	1 920 167	126 129	**5 967 907**
	ALLEMAGNE	295 987	120 376	270 903	0	**687 266**
	SUISSE	0	0	9 947	0	**9 947**
	AUTRES	127 640	0	15 900	0	**143 540**
	TOTAL	**3 598 001**	**1 270 029**	**2 542 363**	**305 036**	**7 715 429**
TOTAL GENERAL DES CHARGEMENTS		**6 983 150**	**5 286 100**	**5 767 284**	**407 234**	**18 443 768**

DESTINATION DES CHARGEMENTS EN WALLONIE

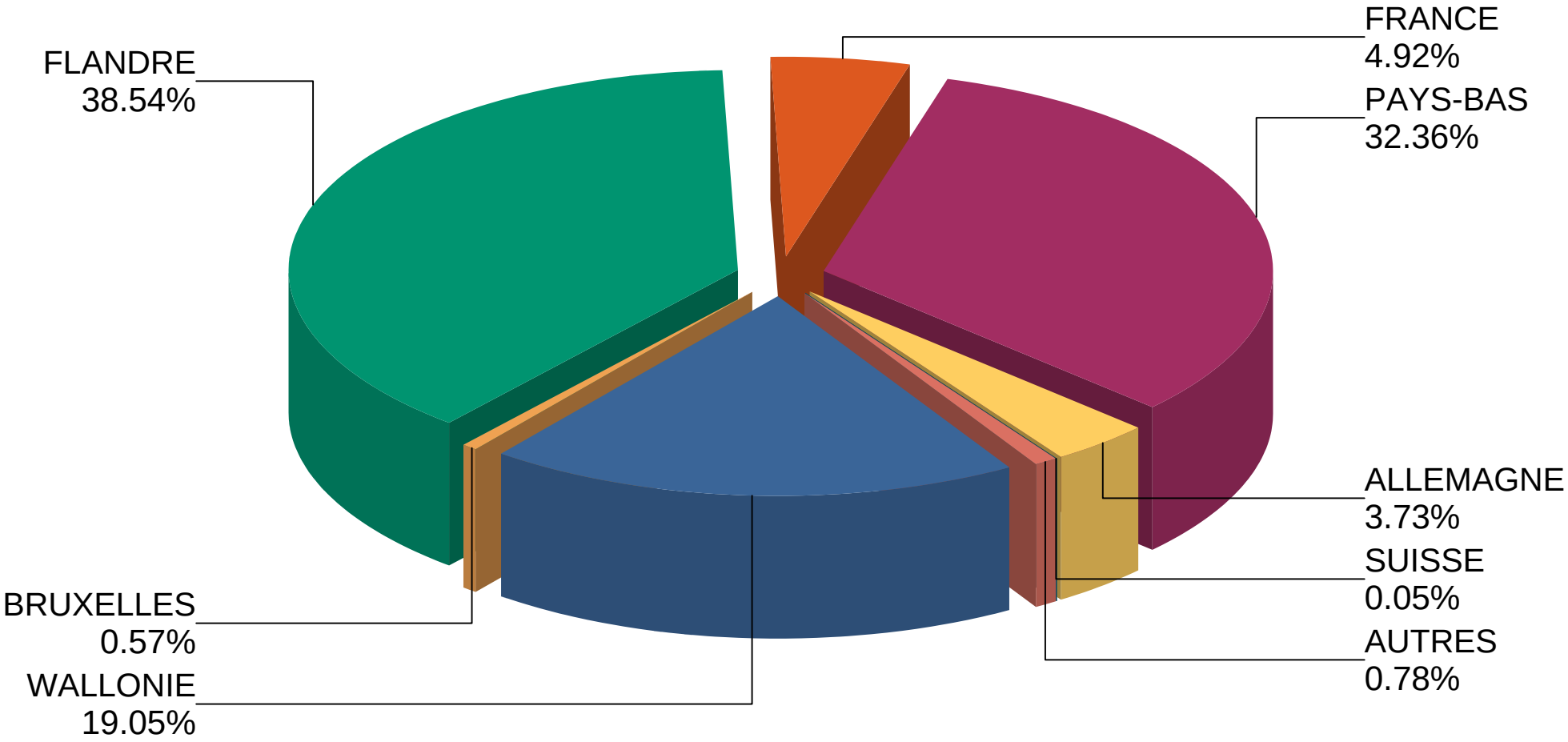

DECHARGEMENTS EFFECTUES SUR LES VOIES NAVIGABLES EN WALLONIE, EN TONNES

EN PROVENANCE DE:		PROVINCE DE LIEGE	PROVINCE DE NAMUR	PROVINCE DE HAINAUT	PROVINCE DE BRABANT WALLON	TOTAL WALLONIE
WALLONIE	PROVINCE DE LIEGE	596 483	8 710	55 250	0	**660 443**
	PROVINCE DE NAMUR	1 922 306	9 263	86 507	24 538	**2 042 614**
	PROVINCE DE HAINAUT	123 339	13 422	591 363	67 831	**795 955**
	PROVINCE DE BRABANT WALLON	0	0	10 888	3 445	**14 333**
	TOTAL	**2 642 128**	**31 395**	**744 008**	**95 814**	**3 513 345**
BRUXELLES	BRUXELLES	1 093	0	70 927	0	**72 020**
	TOTAL	**1 093**	**0**	**70 927**	**0**	**72 020**
FLANDRE	PROVINCE DE BRABANT FLAMAND	3 046	1 023	21 959	0	**26 028**
	PROVINCE DE FLANDRE OCCIDENTALE	43 759	7 131	123 151	0	**174 041**
	PROVINCE DE FLANDRE ORIENTALE	206 852	23 460	276 153	0	**506 465**
	PROVINCE DE ANVERS	2 130 994	143 870	477 083	0	**2 751 947**
	PROVINCE DE LIMBOURG	98 926	383 718	399 651	0	**882 295**
	INDETERMINE	2 120	0	0	0	**2 120**
	TOTAL	**2 485 697**	**559 202**	**1 297 997**	**0**	**4 342 896**
ETRANGER	FRANCE	205 387	3 149	334 899	0	**543 435**
	PAYS-BAS	6 610 900	281 341	1 313 437	28 651	**8 234 329**
	ALLEMAGNE	504 926	22 197	312 869	0	**839 992**
	SUISSE	0	0	0	0	**0**
	AUTRES	21 567	0	3 272	0	**24 839**
	TOTAL	**7 342 780**	**306 687**	**1 964 477**	**28 651**	**9 642 595**
TOTAL GENERAL DES DECHARGEMENTS		**12 471 698**	**897 284**	**4 077 409**	**124 465**	**17 570 856**

PROVENANCE DES DECHARGEMENTS EN WALLONIE

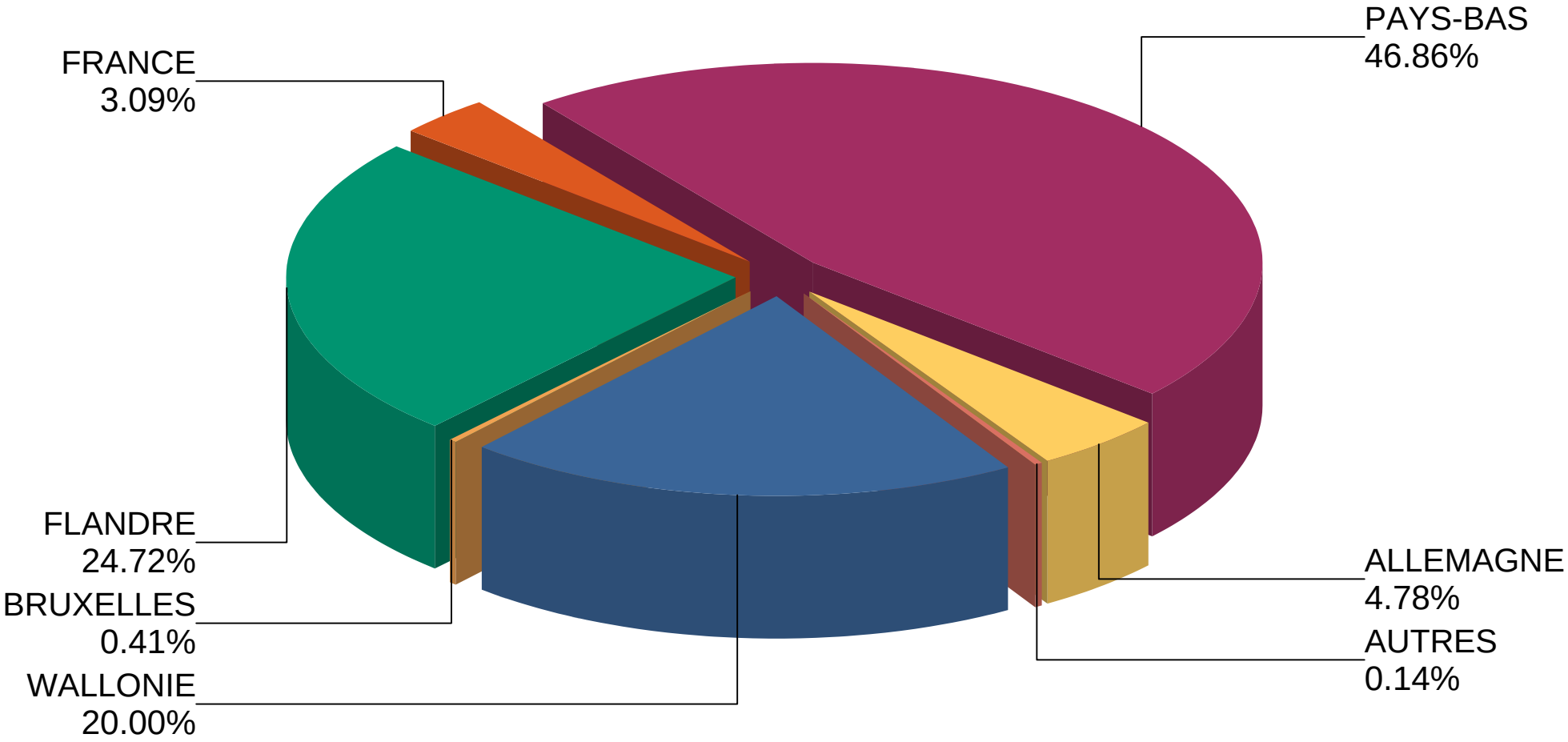

PROVINCE DE LIEGE

CHARGEMENTS EFFECTUES SUR LES VOIES NAVIGABLES EN PROVINCE DE LIEGE, EN TONNES

A DESTINATION DE:		VOIE 20 CANAL ALBERT	VOIE 21 CANAL DE LANAYE	VOIE 40 MEUSE	VOIE 42 CANAL DE L'OURTHE	VOIE 43 MEUSE EN AVAL DE LIEGE	VOIE 45 CANAL DE MONSIN	TOTAL
WALLONIE	PROVINCE DE LIEGE	236 251	600	352 597	0	7 000	35	**596 483**
	PROVINCE DE NAMUR	0	984	7 726	0	0	0	**8 710**
	PROVINCE DE HAINAUT	46 063	0	9 187	0	0	0	**55 250**
	PROVINCE DE BRABANT WALLON	0	0	0	0	0	0	**0**
	TOTAL	**282 314**	**1 584**	**369 510**	**0**	**7 000**	**35**	**660 443**
BRUXELLES	BRUXELLES	0	0	7 891	0	0	0	**7 891**
	TOTAL	**0**	**0**	**7 891**	**0**	**0**	**0**	**7 891**
FLANDRE	PROVINCE DE BRABANT FLAMAND	41 139	0	3 220	0	0	0	**44 359**
	PROVINCE DE FLANDRE OCCIDENTALE	18 052	0	114 574	1 964	0	0	**134 590**
	PROVINCE DE FLANDRE ORIENTALE	111 106	0	668 234	0	3 006	1 100	**783 446**
	PROVINCE DE ANVERS	505 287	13 195	653 708	0	8 905	0	**1 181 095**
	PROVINCE DE LIMBOURG	166 682	1 640	402 993	0	1 760	0	**573 075**
	INDETERMINE	250	0	0	0	0	0	**250**
	TOTAL	**842 516**	**14 835**	**1 842 729**	**1 964**	**13 671**	**1 100**	**2 716 815**
ETRANGER	FRANCE	105 428	280	225 602	0	0	2 400	**333 710**
	PAYS-BAS	538 755	614	2 300 073	0	1 222	0	**2 840 664**
	ALLEMAGNE	161 224	0	131 413	0	912	2 438	**295 987**
	SUISSE	0	0	0	0	0	0	**0**
	AUTRES	110 820	0	15 354	0	0	1 466	**127 640**
	TOTAL	**916 227**	**894**	**2 672 442**	**0**	**2 134**	**6 304**	**3 598 001**
TOTAL GENERAL		**2 041 057**	**17 313**	**4 892 572**	**1 964**	**22 805**	**7 439**	**6 983 150**

DESTINATION DES CHARGEMENTS EN PROVINCE DE LIEGE

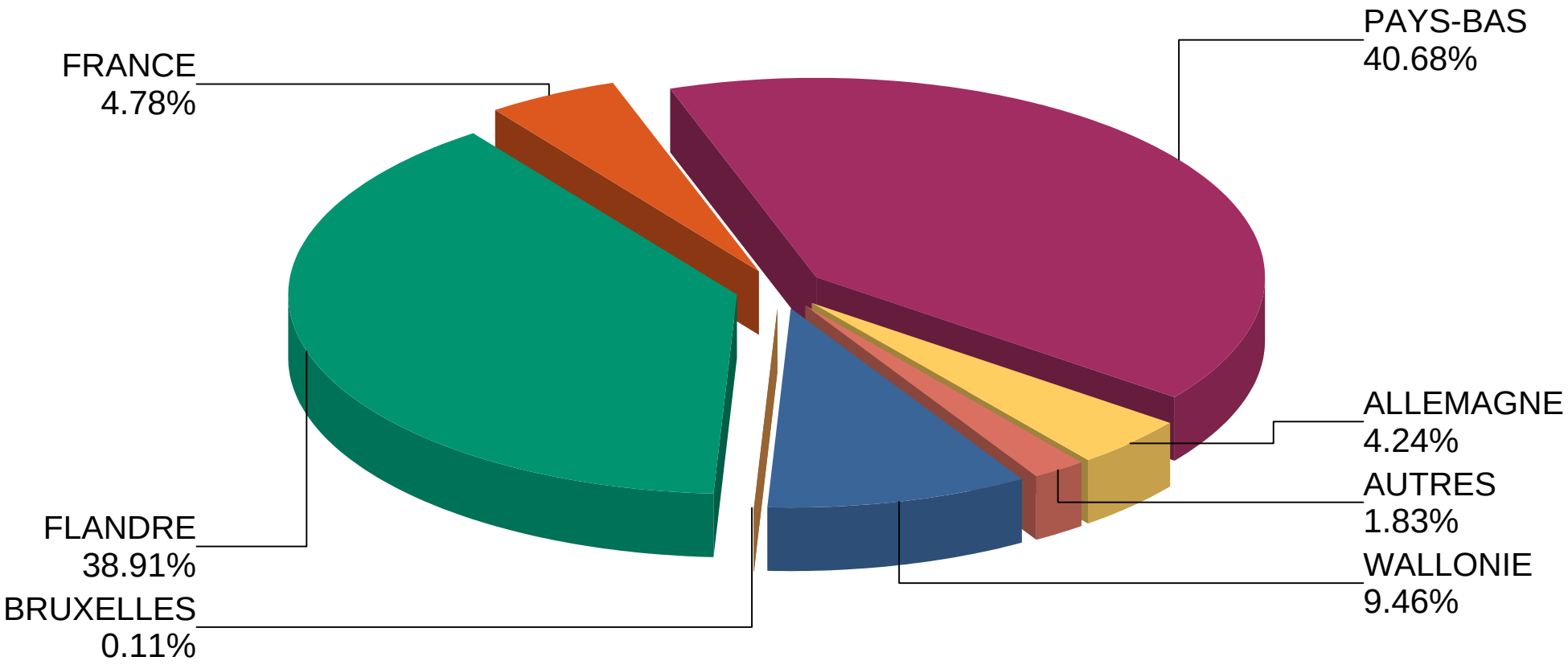

PROVINCE DE LIEGE
CHARGEMENTS EFFECTUES SUR LA VOIE 40 MEUSE, EN TONNES

A DESTINATION DE:		PORT 4018 BEN - AHIN	PORT 4019 WANZE	PORT 4020 HUY	PORT 4021 ANTHEIT	PORT 4022 TIHANGE	PORT 4023 AMPSIN	PORT 4024 AMAY	PORT 4025 SAINT - GEORGES	PORT 4026 ENGIS
WALLONIE	PROVINCE DE LIEGE	0	0	0	0	0	0	11 114	35 179	37 578
	PROVINCE DE NAMUR	0	0	0	0	0	0	2 300	300	5 126
	PROVINCE DE HAINAUT	0	0	0	0	0	1 243	0	1 446	2 222
	PROVINCE DE BRABANT WALLON	0	0	0	0	0	0	0	0	0
	TOTAL	**0**	**0**	**0**	**0**	**0**	**1 243**	**13 414**	**36 925**	**44 926**
BRUXELLES	BRUXELLES	0	0	0	0	0	0	0	4 107	2 714
	TOTAL	**0**	**0**	**0**	**0**	**0**	**0**	**0**	**4 107**	**2 714**
FLANDRE	PROVINCE DE BRABANT FLAMAND	0	0	0	0	1 020	0	0	0	0
	PROVINCE DE FLANDRE OCCIDENTALE	0	1 001	0	0	0	0	0	3 071	86 910
	PROVINCE DE FLANDRE ORIENTALE	0	3 523	0	0	12 899	17 929	10 833	21 271	281 060
	PROVINCE DE ANVERS	0	20 945	4 162	0	20 739	33 511	9 379	83 065	219 925
	PROVINCE DE LIMBOURG	0	8 644	2 245	0	80 337	128 146	26 883	18 209	103 261
	TOTAL	**0**	**34 113**	**6 407**	**0**	**114 995**	**179 586**	**47 095**	**125 616**	**691 156**
ETRANGER	FRANCE	0	0	0	0	0	0	630	20 693	23 067
	PAYS-BAS	2 935	292 572	9 881	0	235 372	311 748	75 740	93 918	765 651
	ALLEMAGNE	0	57 442	0	0	0	0	0	25 884	9 446
	SUISSE	0	0	0	0	0	0	0	0	0
	AUTRES	0	0	0	0	0	0	0	0	2 082
	TOTAL	**2 935**	**350 014**	**9 881**	**0**	**235 372**	**311 748**	**76 370**	**140 495**	**800 246**
TOTAL GENERAL		**2 935**	**384 127**	**16 288**	**0**	**350 367**	**492 577**	**136 879**	**307 143**	**1 539 042**

PROVINCE DE LIEGE
CHARGEMENTS EFFECTUES SUR LA VOIE 43 MEUSE EN AVAL DE LIEGE, EN TONNES

A DESTINATION DE:		PORT 4301 WANDRE - AMONT	PORT 4302 WANDRE - AVAL	PORT 4303 CHERATTE	PORT 4304 HERMALLE - SOUS - ARGENTEAU	PORT 4305 ARGENTEAU	PORT 4306 VISE - AMONT	PORT 4307 VISE - AVAL	TOTAL
WALLONIE	PROVINCE DE LIEGE	5 700	0	0	1 300	0	0	0	**7 000**
	PROVINCE DE NAMUR	0	0	0	0	0	0	0	**0**
	PROVINCE DE HAINAUT	0	0	0	0	0	0	0	**0**
	PROVINCE DE BRABANT WALLON	0	0	0	0	0	0	0	**0**
	TOTAL	**5 700**	**0**	**0**	**1 300**	**0**	**0**	**0**	**7 000**
BRUXELLES	BRUXELLES	0	0	0	0	0	0	0	**0**
	TOTAL	**0**	**0**	**0**	**0**	**0**	**0**	**0**	**0**
FLANDRE	PROVINCE DE BRABANT FLAMAND	0	0	0	0	0	0	0	**0**
	PROVINCE DE FLANDRE OCCIDENTALE	0	0	0	0	0	0	0	**0**
	PROVINCE DE FLANDRE ORIENTALE	3 006	0	0	0	0	0	0	**3 006**
	PROVINCE DE ANVERS	8 836	0	0	69	0	0	0	**8 905**
	PROVINCE DE LIMBOURG	1 760	0	0	0	0	0	0	**1 760**
	TOTAL	**13 602**	**0**	**0**	**69**	**0**	**0**	**0**	**13 671**
ETRANGER	FRANCE	0	0	0	0	0	0	0	**0**
	PAYS-BAS	0	0	0	1 222	0	0	0	**1 222**
	ALLEMAGNE	0	0	0	912	0	0	0	**912**
	SUISSE	0	0	0	0	0	0	0	**0**
	TOTAL	**0**	**0**	**0**	**2 134**	**0**	**0**	**0**	**2 134**
TOTAL GENERAL		**19 302**	**0**	**0**	**3 503**	**0**	**0**	**0**	**22 805**

PROVINCE DE LIEGE
CHARGEMENTS EFFECTUES SUR LA VOIE 20 CANAL ALBERT, EN TONNES

A DESTINATION DE:		PORT 2001 MONSIN	PORT 2002 HERSTAL	PORT 2003 CHERTAL	PORT 2004 OUPEYE	PORT 2005 HACCOURT	PORT 2006 LIXHE	PORT 2007 BASSENGE	TOTAL
WALLONIE	PROVINCE DE LIEGE	181 071	13 610	0	3 999	8 582	28 989	0	**236 251**
	PROVINCE DE NAMUR	0	0	0	0	0	0	0	**0**
	PROVINCE DE HAINAUT	45 002	0	0	0	0	1 061	0	**46 063**
	PROVINCE DE BRABANT WALLON	0	0	0	0	0	0	0	**0**
	TOTAL	**226 073**	**13 610**	**0**	**3 999**	**8 582**	**30 050**	**0**	**282 314**
BRUXELLES	BRUXELLES	0	0	0	0	0	0	0	**0**
	TOTAL	**0**	**0**	**0**	**0**	**0**	**0**	**0**	**0**
FLANDRE	PROVINCE DE BRABANT FLAMAND	0	0	0	0	6 556	34 583	0	**41 139**
	PROVINCE DE FLANDRE OCCIDENTALE	3 663	0	7 166	0	0	7 223	0	**18 052**
	PROVINCE DE FLANDRE ORIENTALE	54 135	0	4 597	0	0	52 374	0	**111 106**
	PROVINCE DE ANVERS	291 594	0	0	5 900	26 374	181 419	0	**505 287**
	PROVINCE DE LIMBOURG	150 062	0	0	0	0	16 620	0	**166 682**
	INDETERMINE	0	0	0	0	0	250	0	**250**
	TOTAL	**499 454**	**0**	**11 763**	**5 900**	**32 930**	**292 469**	**0**	**842 516**
ETRANGER	FRANCE	99 752	0	2 119	1 251	2 306	0	0	**105 428**
	PAYS-BAS	181 930	3 981	762	20 670	42 669	288 743	0	**538 755**
	ALLEMAGNE	152 583	0	4 545	2 776	0	1 320	0	**161 224**
	SUISSE	0	0	0	0	0	0	0	**0**
	AUTRES	110 820	0	0	0	0	0	0	**110 820**
	TOTAL	**545 085**	**3 981**	**7 426**	**24 697**	**44 975**	**290 063**	**0**	**916 227**
TOTAL GENERAL		**1 270 612**	**17 591**	**19 189**	**34 596**	**86 487**	**612 582**	**0**	**2 041 057**

PROVINCE DE LIEGE
CHARGEMENTS EFFECTUES SUR LA VOIE 21 CANAL DE LANAYE, EN TONNES

A DESTINATION DE:		PORT 2101 PETIT - LANAYE	TOTAL
WALLONIE	PROVINCE DE LIEGE	600	**600**
	PROVINCE DE NAMUR	984	**984**
	PROVINCE DE HAINAUT	0	**0**
	PROVINCE DE BRABANT WALLON	0	**0**
	TOTAL	**1 584**	**1 584**
BRUXELLES	BRUXELLES	0	**0**
	TOTAL	**0**	**0**
FLANDRE	PROVINCE DE BRABANT FLAMAND	0	**0**
	PROVINCE DE FLANDRE OCCIDENTALE	0	**0**
	PROVINCE DE FLANDRE ORIENTALE	0	**0**
	PROVINCE DE ANVERS	13 195	**13 195**
	PROVINCE DE LIMBOURG	1 640	**1 640**
	TOTAL	**14 835**	**14 835**
ETRANGER	FRANCE	280	**280**
	PAYS-BAS	614	**614**
	ALLEMAGNE	0	**0**
	SUISSE	0	**0**
	TOTAL	**894**	**894**
TOTAL GENERAL		**17 313**	**17 313**

PROVINCE DE LIEGE
CHARGEMENTS EFFECTUES SUR LA VOIE 28 CANAL DE HACCOURT A VISE, EN TONNES

A DESTINATION DE:		PORT 2801 VISE - CANAL	TOTAL
WALLONIE	PROVINCE DE LIEGE	0	**0**
	PROVINCE DE NAMUR	0	**0**
	PROVINCE DE HAINAUT	0	**0**
	PROVINCE DE BRABANT WALLON	0	**0**
	TOTAL	**0**	**0**
BRUXELLES	BRUXELLES	0	**0**
	TOTAL	**0**	**0**
FLANDRE	PROVINCE DE BRABANT FLAMAND	0	**0**
	PROVINCE DE FLANDRE OCCIDENTALE	0	**0**
	PROVINCE DE FLANDRE ORIENTALE	0	**0**
	PROVINCE DE ANVERS	0	**0**
	PROVINCE DE LIMBOURG	0	**0**
	TOTAL	**0**	**0**
ETRANGER	FRANCE	0	**0**
	PAYS-BAS	0	**0**
	ALLEMAGNE	0	**0**
	SUISSE	0	**0**
	TOTAL	**0**	**0**
TOTAL GENERAL		**0**	**0**

PROVINCE DE LIEGE
CHARGEMENTS EFFECTUES SUR LA VOIE 42 CANAL DE L'OURTHE, EN TONNES

A DESTINATION DE:		PORT 4201 ANGLEUR	PORT 4202 CHENEE	TOTAL
WALLONIE	PROVINCE DE LIEGE	0	0	**0**
	PROVINCE DE NAMUR	0	0	**0**
	PROVINCE DE HAINAUT	0	0	**0**
	PROVINCE DE BRABANT WALLON	0	0	**0**
	TOTAL	**0**	**0**	**0**
BRUXELLES	BRUXELLES	0	0	**0**
	TOTAL	**0**	**0**	**0**
FLANDRE	PROVINCE DE BRABANT FLAMAND	0	0	**0**
	PROVINCE DE FLANDRE OCCIDENTALE	1 964	0	**1 964**
	PROVINCE DE FLANDRE ORIENTALE	0	0	**0**
	PROVINCE DE ANVERS	0	0	**0**
	PROVINCE DE LIMBOURG	0	0	**0**
	TOTAL	**1 964**	**0**	**1 964**
ETRANGER	FRANCE	0	0	**0**
	PAYS-BAS	0	0	**0**
	ALLEMAGNE	0	0	**0**
	SUISSE	0	0	**0**
	TOTAL	**0**	**0**	**0**
TOTAL GENERAL		**1 964**	**0**	**1 964**

PROVINCE DE LIEGE
CHARGEMENTS EFFECTUES SUR LA VOIE 45 CANAL DE MONSIN, EN TONNES

A DESTINATION DE:		PORT 4501 MONSIN - JONCTION	TOTAL
WALLONIE	PROVINCE DE LIEGE	35	**35**
	PROVINCE DE NAMUR	0	**0**
	PROVINCE DE HAINAUT	0	**0**
	PROVINCE DE BRABANT WALLON	0	**0**
	TOTAL	**35**	**35**
BRUXELLES	BRUXELLES	0	**0**
	TOTAL	**0**	**0**
FLANDRE	PROVINCE DE BRABANT FLAMAND	0	**0**
	PROVINCE DE FLANDRE OCCIDENTALE	0	**0**
	PROVINCE DE FLANDRE ORIENTALE	1 100	**1 100**
	PROVINCE DE ANVERS	0	**0**
	PROVINCE DE LIMBOURG	0	**0**
	TOTAL	**1 100**	**1 100**
ETRANGER	FRANCE	2 400	**2 400**
	PAYS-BAS	0	**0**
	ALLEMAGNE	2 438	**2 438**
	SUISSE	0	**0**
	AUTRES	1 466	**1 466**
	TOTAL	**6 304**	**6 304**
TOTAL GENERAL		**7 439**	**7 439**

PROVINCE DE LIEGE
CHARGEMENTS EFFECTUES SUR LA VOIE 46 MEUSE MITOYENNE SUD, EN TONNES

A DESTINATION DE:		PORT 4601 LANAYE - MEUSE	TOTAL
WALLONIE	PROVINCE DE LIEGE	0	**0**
	PROVINCE DE NAMUR	0	**0**
	PROVINCE DE HAINAUT	0	**0**
	PROVINCE DE BRABANT WALLON	0	**0**
	TOTAL	**0**	**0**
BRUXELLES	BRUXELLES	0	**0**
	TOTAL	**0**	**0**
FLANDRE	PROVINCE DE BRABANT FLAMAND	0	**0**
	PROVINCE DE FLANDRE OCCIDENTALE	0	**0**
	PROVINCE DE FLANDRE ORIENTALE	0	**0**
	PROVINCE DE ANVERS	0	**0**
	PROVINCE DE LIMBOURG	0	**0**
	TOTAL	**0**	**0**
ETRANGER	FRANCE	0	**0**
	PAYS-BAS	0	**0**
	ALLEMAGNE	0	**0**
	SUISSE	0	**0**
	TOTAL	**0**	**0**
TOTAL GENERAL		**0**	**0**

DECHARGEMENTS EFFECTUES SUR LES VOIES NAVIGABLES EN PROVINCE DE LIEGE, EN TONNES

EN PROVENANCE DE:		VOIE 20 CANAL ALBERT	VOIE 21 CANAL DE LANAYE	VOIE 40 MEUSE	VOIE 42 CANAL DE L'OURTHE	VOIE 43 MEUSE EN AVAL DE LIEGE	VOIE 45 CANAL DE MONSIN	VOIE 46 MEUSE MITOYENNE SUD	TOTAL
WALLONIE	PROVINCE DE LIEGE	422 730	380	150 746	0	22 627	0	0	**596 483**
	PROVINCE DE NAMUR	87 727	0	1 828 776	0	3 544	2 259	0	**1 922 306**
	PROVINCE DE HAINAUT	47 351	0	72 577	1 310	671	1 430	0	**123 339**
	PROVINCE DE BRABANT WALLON	0	0	0	0	0	0	0	**0**
	TOTAL	**557 808**	**380**	**2 052 099**	**1 310**	**26 842**	**3 689**	**0**	**2 642 128**
BRUXELLES	BRUXELLES	0	0	80	0	1 013	0	0	**1 093**
	TOTAL	**0**	**0**	**80**	**0**	**1 013**	**0**	**0**	**1 093**
FLANDRE	PROVINCE DE BRABANT FLAMAND	0	0	3 046	0	0	0	0	**3 046**
	PROVINCE DE FLANDRE OCCIDENTALE	16 087	0	19 280	0	8 392	0	0	**43 759**
	PROVINCE DE FLANDRE ORIENTALE	115 958	0	81 090	0	8 666	1 138	0	**206 852**
	PROVINCE DE ANVERS	322 450	0	1 117 734	0	688 336	1 139	1 335	**2 130 994**
	PROVINCE DE LIMBOURG	15 558	0	81 113	0	2 255	0	0	**98 926**
	INDETERMINE	0	0	2 120	0	0	0	0	**2 120**
	TOTAL	**470 053**	**0**	**1 304 383**	**0**	**707 649**	**2 277**	**1 335**	**2 485 697**
ETRANGER	FRANCE	102 378	0	102 073	936	0	0	0	**205 387**
	PAYS-BAS	1 605 200	0	3 528 475	0	1 474 133	3 092	0	**6 610 900**
	ALLEMAGNE	188 394	0	300 799	0	15 733	0	0	**504 926**
	SUISSE	0	0	0	0	0	0	0	**0**
	AUTRES	20 871	0	696	0	0	0	0	**21 567**
	TOTAL	**1 916 843**	**0**	**3 932 043**	**936**	**1 489 866**	**3 092**	**0**	**7 342 780**
TOTAL GENERAL		**2 944 704**	**380**	**7 288 605**	**2 246**	**2 225 370**	**9 058**	**1 335**	**12 471 698**

PROVENANCE DES DECHARGEMENTS EN PROVINCE DE LIEGE

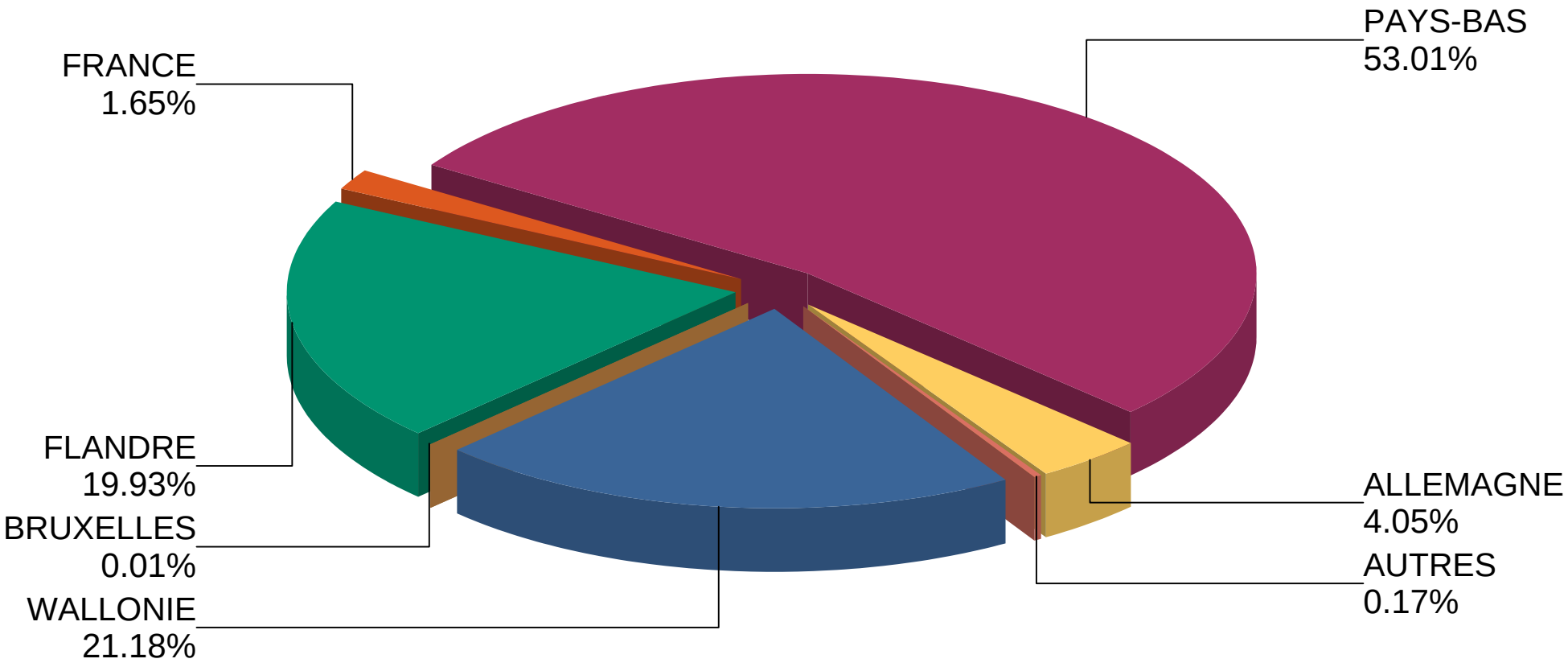

PROVINCE DE LIEGE
DECHARGEMENTS EFFECTUES SUR LA VOIE 40 MEUSE, EN TONNES

EN PROVENANCE DE:		PORT 4018 BEN - AHIN	PORT 4019 WANZE	PORT 4020 HUY	PORT 4021 ANTHEIT	PORT 4022 TIHANGE	PORT 4023 AMPSIN	PORT 4024 AMAY	PORT 4025 SAINT - GEORGES	PORT 4026 ENGIS
WALLONIE	PROVINCE DE LIEGE	5 615	11 034	0	0	9 984	1 355	631	2 226	56 896
	PROVINCE DE NAMUR	2 060	56 418	3 615	6 103	3 359	611 580	1 131 291	1 402	10 458
	PROVINCE DE HAINAUT	0	34 483	1 519	0	8 680	0	628	0	1 825
	PROVINCE DE BRABANT WALLON	0	0	0	0	0	0	0	0	0
	TOTAL	**7 675**	**101 935**	**5 134**	**6 103**	**22 023**	**612 935**	**1 132 550**	**3 628**	**69 179**
BRUXELLES	BRUXELLES	0	0	0	0	0	0	0	0	0
	TOTAL	**0**	**0**	**0**	**0**	**0**	**0**	**0**	**0**	**0**
FLANDRE	PROVINCE DE BRABANT FLAMAND	1 026	0	0	0	0	0	2 020	0	0
	PROVINCE DE FLANDRE OCCIDENTALE	0	3 860	0	0	0	0	0	0	0
	PROVINCE DE FLANDRE ORIENTALE	900	10 052	1 621	0	0	0	5 793	7 540	5 016
	PROVINCE DE ANVERS	0	2 753	0	0	0	1 100	0	54 516	41 465
	PROVINCE DE LIMBOURG	0	0	0	0	0	0	1 527	42 333	28 500
	INDETERMINE	0	0	0	0	0	0	0	0	0
	TOTAL	**1 926**	**16 665**	**1 621**	**0**	**0**	**1 100**	**9 340**	**104 389**	**74 981**
ETRANGER	FRANCE	0	70 667	0	0	630	0	523	1 665	503
	PAYS-BAS	3 084	95 874	2 014	0	19 768	2 170	9 000	144 321	448 090
	ALLEMAGNE	4 331	128 101	0	0	0	0	1 026	850	129 395
	SUISSE	0	0	0	0	0	0	0	0	0
	AUTRES	0	696	0	0	0	0	0	0	0
	TOTAL	**7 415**	**295 338**	**2 014**	**0**	**20 398**	**2 170**	**10 549**	**146 836**	**577 988**
TOTAL GENERAL		**17 016**	**413 938**	**8 769**	**6 103**	**42 421**	**616 205**	**1 152 439**	**254 853**	**722 148**

PROVINCE DE LIEGE
DECHARGEMENTS EFFECTUES SUR LA VOIE 43 MEUSE EN AVAL DE LIEGE, EN TONNES

EN PROVENANCE DE:		PORT 4301 WANDRE - AMONT	PORT 4302 WANDRE - AVAL	PORT 4303 CHERATTE	PORT 4304 HERMALLE - SOUS - ARGENTEAU	PORT 4305 ARGENTEAU	PORT 4306 VISE - AMONT	PORT 4307 VISE - AVAL	TOTAL
WALLONIE	PROVINCE DE LIEGE	6 952	2 898	0	6 099	6 678	0	0	**22 627**
	PROVINCE DE NAMUR	0	0	0	2 924	620	0	0	**3 544**
	PROVINCE DE HAINAUT	0	0	0	671	0	0	0	**671**
	PROVINCE DE BRABANT WALLON	0	0	0	0	0	0	0	**0**
	TOTAL	**6 952**	**2 898**	**0**	**9 694**	**7 298**	**0**	**0**	**26 842**
BRUXELLES	BRUXELLES	1 013	0	0	0	0	0	0	**1 013**
	TOTAL	**1 013**	**0**	**0**	**0**	**0**	**0**	**0**	**1 013**
FLANDRE	PROVINCE DE BRABANT FLAMAND	0	0	0	0	0	0	0	**0**
	PROVINCE DE FLANDRE OCCIDENTALE	8 392	0	0	0	0	0	0	**8 392**
	PROVINCE DE FLANDRE ORIENTALE	8 666	0	0	0	0	0	0	**8 666**
	PROVINCE DE ANVERS	639 856	47 685	0	795	0	0	0	**688 336**
	PROVINCE DE LIMBOURG	1 505	0	0	750	0	0	0	**2 255**
	TOTAL	**658 419**	**47 685**	**0**	**1 545**	**0**	**0**	**0**	**707 649**
ETRANGER	FRANCE	0	0	0	0	0	0	0	**0**
	PAYS-BAS	1 362 039	67 528	0	23 540	21 026	0	0	**1 474 133**
	ALLEMAGNE	6 969	7 504	0	1 260	0	0	0	**15 733**
	SUISSE	0	0	0	0	0	0	0	**0**
	TOTAL	**1 369 008**	**75 032**	**0**	**24 800**	**21 026**	**0**	**0**	**1 489 866**
TOTAL GENERAL		**2 035 392**	**125 615**	**0**	**36 039**	**28 324**	**0**	**0**	**2 225 370**

PROVINCE DE LIEGE
DECHARGEMENTS EFFECTUES SUR LA VOIE 20 CANAL ALBERT, EN TONNES

EN PROVENANCE DE:		PORT 2001 MONSIN	PORT 2002 HERSTAL	PORT 2003 CHERTAL	PORT 2004 OUPEYE	PORT 2005 HACCOURT	PORT 2006 LIXHE	PORT 2007 BASSENGE	TOTAL
WALLONIE	PROVINCE DE LIEGE	96 905	2 900	8 689	1 521	0	312 315	400	**422 730**
	PROVINCE DE NAMUR	38 853	47 474	0	0	0	0	1 400	**87 727**
	PROVINCE DE HAINAUT	29 912	0	0	1 100	0	16 339	0	**47 351**
	PROVINCE DE BRABANT WALLON	0	0	0	0	0	0	0	**0**
	TOTAL	**165 670**	**50 374**	**8 689**	**2 621**	**0**	**328 654**	**1 800**	**557 808**
BRUXELLES	BRUXELLES	0	0	0	0	0	0	0	**0**
	TOTAL	**0**	**0**	**0**	**0**	**0**	**0**	**0**	**0**
FLANDRE	PROVINCE DE BRABANT FLAMAND	0	0	0	0	0	0	0	**0**
	PROVINCE DE FLANDRE OCCIDENTALE	6 890	2 588	3 740	0	2 869	0	0	**16 087**
	PROVINCE DE FLANDRE ORIENTALE	39 640	0	6 300	17 046	23 893	29 079	0	**115 958**
	PROVINCE DE ANVERS	93 149	2 984	19 308	2 307	21 271	183 431	0	**322 450**
	PROVINCE DE LIMBOURG	1 050	1 630	0	0	0	12 878	0	**15 558**
	TOTAL	**140 729**	**7 202**	**29 348**	**19 353**	**48 033**	**225 388**	**0**	**470 053**
ETRANGER	FRANCE	8 767	0	18 467	12 179	60 454	2 511	0	**102 378**
	PAYS-BAS	810 647	382 785	1 188	50 173	24 248	336 159	0	**1 605 200**
	ALLEMAGNE	42 874	21 137	1 240	7 763	7 455	107 925	0	**188 394**
	SUISSE	0	0	0	0	0	0	0	**0**
	AUTRES	19 812	0	0	0	0	1 059	0	**20 871**
	TOTAL	**882 100**	**403 922**	**20 895**	**70 115**	**92 157**	**447 654**	**0**	**1 916 843**
TOTAL GENERAL		**1 188 499**	**461 498**	**58 932**	**92 089**	**140 190**	**1 001 696**	**1 800**	**2 944 704**

PROVINCE DE LIEGE
DECHARGEMENTS EFFECTUES SUR LA VOIE 21 CANAL DE LANAYE, EN TONNES

EN PROVENANCE DE:		PORT 2101 PETIT - LANAYE	TOTAL
WALLONIE	PROVINCE DE LIEGE	380	**380**
	PROVINCE DE NAMUR	0	**0**
	PROVINCE DE HAINAUT	0	**0**
	PROVINCE DE BRABANT WALLON	0	**0**
	TOTAL	**380**	**380**
BRUXELLES	BRUXELLES	0	**0**
	TOTAL	**0**	**0**
FLANDRE	PROVINCE DE BRABANT FLAMAND	0	**0**
	PROVINCE DE FLANDRE OCCIDENTALE	0	**0**
	PROVINCE DE FLANDRE ORIENTALE	0	**0**
	PROVINCE DE ANVERS	0	**0**
	PROVINCE DE LIMBOURG	0	**0**
	TOTAL	**0**	**0**
ETRANGER	FRANCE	0	**0**
	PAYS-BAS	0	**0**
	ALLEMAGNE	0	**0**
	SUISSE	0	**0**
	TOTAL	**0**	**0**
TOTAL GENERAL		**380**	**380**

PROVINCE DE LIEGE
DECHARGEMENTS EFFECTUES SUR LA VOIE 28 CANAL DE HACCOURT A VISE, EN TONNES

EN PROVENANCE DE:		PORT 2801 VISE - CANAL	TOTAL
WALLONIE	PROVINCE DE LIEGE	0	**0**
	PROVINCE DE NAMUR	0	**0**
	PROVINCE DE HAINAUT	0	**0**
	PROVINCE DE BRABANT WALLON	0	**0**
	TOTAL	**0**	**0**
BRUXELLES	BRUXELLES	0	**0**
	TOTAL	**0**	**0**
FLANDRE	PROVINCE DE BRABANT FLAMAND	0	**0**
	PROVINCE DE FLANDRE OCCIDENTALE	0	**0**
	PROVINCE DE FLANDRE ORIENTALE	0	**0**
	PROVINCE DE ANVERS	0	**0**
	PROVINCE DE LIMBOURG	0	**0**
	TOTAL	**0**	**0**
ETRANGER	FRANCE	0	**0**
	PAYS-BAS	0	**0**
	ALLEMAGNE	0	**0**
	SUISSE	0	**0**
	TOTAL	**0**	**0**
TOTAL GENERAL		**0**	**0**

PROVINCE DE LIEGE
DECHARGEMENTS EFFECTUES SUR LA VOIE 42 CANAL DE L'OURTHE, EN TONNES

EN PROVENANCE DE:		PORT 4201 ANGLEUR	PORT 4202 CHENEE	TOTAL
WALLONIE	PROVINCE DE LIEGE	0	0	**0**
	PROVINCE DE NAMUR	0	0	**0**
	PROVINCE DE HAINAUT	1 310	0	**1 310**
	PROVINCE DE BRABANT WALLON	0	0	**0**
	TOTAL	**1 310**	**0**	**1 310**
BRUXELLES	BRUXELLES	0	0	**0**
	TOTAL	**0**	**0**	**0**
FLANDRE	PROVINCE DE BRABANT FLAMAND	0	0	**0**
	PROVINCE DE FLANDRE OCCIDENTALE	0	0	**0**
	PROVINCE DE FLANDRE ORIENTALE	0	0	**0**
	PROVINCE DE ANVERS	0	0	**0**
	PROVINCE DE LIMBOURG	0	0	**0**
	TOTAL	**0**	**0**	**0**
ETRANGER	FRANCE	936	0	**936**
	PAYS-BAS	0	0	**0**
	ALLEMAGNE	0	0	**0**
	SUISSE	0	0	**0**
	TOTAL	**936**	**0**	**936**
TOTAL GENERAL		**2 246**	**0**	**2 246**

PROVINCE DE LIEGE
DECHARGEMENTS EFFECTUES SUR LA VOIE 45 CANAL DE MONSIN, EN TONNES

EN PROVENANCE DE:		PORT 4501 MONSIN - JONCTION	TOTAL
WALLONIE	PROVINCE DE LIEGE	0	**0**
	PROVINCE DE NAMUR	2 259	**2 259**
	PROVINCE DE HAINAUT	1 430	**1 430**
	PROVINCE DE BRABANT WALLON	0	**0**
	TOTAL	**3 689**	**3 689**
BRUXELLES	BRUXELLES	0	**0**
	TOTAL	**0**	**0**
FLANDRE	PROVINCE DE BRABANT FLAMAND	0	**0**
	PROVINCE DE FLANDRE OCCIDENTALE	0	**0**
	PROVINCE DE FLANDRE ORIENTALE	1 138	**1 138**
	PROVINCE DE ANVERS	1 139	**1 139**
	PROVINCE DE LIMBOURG	0	**0**
	TOTAL	**2 277**	**2 277**
ETRANGER	FRANCE	0	**0**
	PAYS-BAS	3 092	**3 092**
	ALLEMAGNE	0	**0**
	SUISSE	0	**0**
	TOTAL	**3 092**	**3 092**
TOTAL GENERAL		**9 058**	**9 058**

PROVINCE DE LIEGE
DECHARGEMENTS EFFECTUES SUR LA VOIE 46 MEUSE MITOYENNE SUD, EN TONNES

EN PROVENANCE DE:		PORT 4601 LANAYE - MEUSE	TOTAL
WALLONIE	PROVINCE DE LIEGE	0	**0**
	PROVINCE DE NAMUR	0	**0**
	PROVINCE DE HAINAUT	0	**0**
	PROVINCE DE BRABANT WALLON	0	**0**
	TOTAL	**0**	**0**
BRUXELLES	BRUXELLES	0	**0**
	TOTAL	**0**	**0**
FLANDRE	PROVINCE DE BRABANT FLAMAND	0	**0**
	PROVINCE DE FLANDRE OCCIDENTALE	0	**0**
	PROVINCE DE FLANDRE ORIENTALE	0	**0**
	PROVINCE DE ANVERS	1 335	**1 335**
	PROVINCE DE LIMBOURG	0	**0**
	TOTAL	**1 335**	**1 335**
ETRANGER	FRANCE	0	**0**
	PAYS-BAS	0	**0**
	ALLEMAGNE	0	**0**
	SUISSE	0	**0**
	TOTAL	**0**	**0**
TOTAL GENERAL		**1 335**	**1 335**

PROVINCE DE NAMUR

CHARGEMENTS EFFECTUES SUR LES VOIES NAVIGABLES
EN PROVINCE DE NAMUR, EN TONNES

A DESTINATION DE:		VOIE 40 MEUSE	VOIE 41 SAMBRE	TOTAL
WALLONIE	PROVINCE DE LIEGE	1 804 928	117 378	**1 922 306**
	PROVINCE DE NAMUR	8 379	884	**9 263**
	PROVINCE DE HAINAUT	29 291	57 216	**86 507**
	PROVINCE DE BRABANT WALLON	0	24 538	**24 538**
	TOTAL	**1 842 598**	**200 016**	**2 042 614**
BRUXELLES	BRUXELLES	25 285	555	**25 840**
	TOTAL	**25 285**	**555**	**25 840**
FLANDRE	PROVINCE DE BRABANT FLAMAND	25 927	2 000	**27 927**
	PROVINCE DE FLANDRE OCCIDENTALE	7 905	18 411	**26 316**
	PROVINCE DE FLANDRE ORIENTALE	111 840	15 118	**126 958**
	PROVINCE DE ANVERS	453 016	521 896	**974 912**
	PROVINCE DE LIMBOURG	765 884	25 620	**791 504**
	TOTAL	**1 364 572**	**583 045**	**1 947 617**
ETRANGER	FRANCE	67 200	1 506	**68 706**
	PAYS-BAS	1 042 036	38 911	**1 080 947**
	ALLEMAGNE	119 346	1 030	**120 376**
	SUISSE	0	0	**0**
	TOTAL	**1 228 582**	**41 447**	**1 270 029**
TOTAL GENERAL		**4 461 037**	**825 063**	**5 286 100**

DESTINATION DES CHARGEMENTS EN PROVINCE DE NAMUR

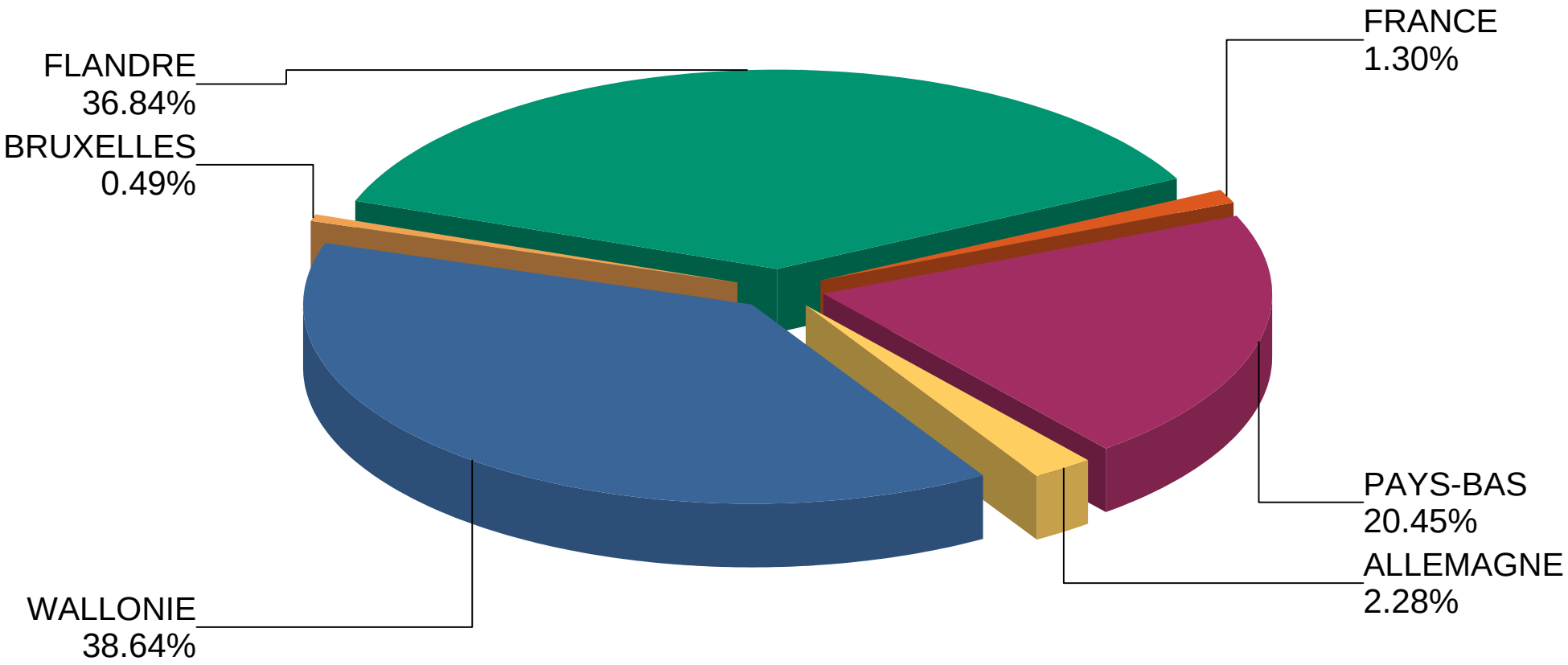

PROVINCE DE NAMUR
CHARGEMENTS EFFECTUES SUR LA VOIE 40 MEUSE, EN TONNES

A DESTINATION DE:		PORT 4001 HASTIERE	PORT 4002 WAULSORT	PORT 4003 ANSEREMME	PORT 4004 DINANT	PORT 4005 BOUVIGNES	PORT 4006 ANHEE	PORT 4007 YVOIR	PORT 4008 ANNEVOIE	PORT 4009 RIVIERE
WALLONIE	PROVINCE DE LIEGE	0	0	0	0	0	0	2 002	0	0
	PROVINCE DE NAMUR	0	0	0	0	0	0	1 320	0	0
	PROVINCE DE HAINAUT	0	0	0	800	0	1 247	25 584	0	0
	PROVINCE DE BRABANT WALLON	0	0	0	0	0	0	0	0	0
	TOTAL	**0**	**0**	**0**	**800**	**0**	**1 247**	**28 906**	**0**	**0**
BRUXELLES	BRUXELLES	0	0	0	0	0	0	0	0	0
	TOTAL	**0**	**0**	**0**	**0**	**0**	**0**	**0**	**0**	**0**
FLANDRE	PROVINCE DE BRABANT FLAMAND	0	0	0	0	0	0	1 070	0	0
	PROVINCE DE FLANDRE OCCIDENTALE	0	0	0	0	0	0	0	0	0
	PROVINCE DE FLANDRE ORIENTALE	0	0	0	0	0	530	19 862	0	0
	PROVINCE DE ANVERS	0	0	0	1 329	0	11 016	206 515	0	2 278
	PROVINCE DE LIMBOURG	0	0	0	0	0	5 923	152 077	0	910
	TOTAL	**0**	**0**	**0**	**1 329**	**0**	**17 469**	**379 524**	**0**	**3 188**
ETRANGER	FRANCE	0	0	0	0	0	0	0	0	0
	PAYS-BAS	20 567	0	0	0	0	1 100	5 263	0	900
	ALLEMAGNE	0	0	0	0	0	0	0	0	0
	SUISSE	0	0	0	0	0	0	0	0	0
	TOTAL	**20 567**	**0**	**0**	**0**	**0**	**1 100**	**5 263**	**0**	**900**
TOTAL GENERAL		**20 567**	**0**	**0**	**2 129**	**0**	**19 816**	**413 693**	**0**	**4 088**

PROVINCE DE NAMUR
CHARGEMENTS EFFECTUES SUR LA VOIE 41 SAMBRE, EN TONNES

A DESTINATION DE:		PORT 4117 TERGNEE	PORT 4118 TAMINES	PORT 4119 AUVELAIS	PORT 4120 JEMEPPE - SUR - SAMBRE	PORT 4121 FLOREFFE	PORT 4122 FLORIFFOUX	PORT 4123 FLAWINNE	PORT 4124 NAMUR - SAMBRE	TOTAL
WALLONIE	PROVINCE DE LIEGE	0	0	3 347	6 862	89 013	18 156	0	0	**117 378**
	PROVINCE DE NAMUR	0	0	0	0	884	0	0	0	**884**
	PROVINCE DE HAINAUT	0	0	7 280	22 240	14 147	7 780	4 969	800	**57 216**
	PROVINCE DE BRABANT WALLON	0	1 200	8 647	8 814	4 744	1 133	0	0	**24 538**
	TOTAL	**0**	**1 200**	**19 274**	**37 916**	**108 788**	**27 069**	**4 969**	**800**	**200 016**
BRUXELLES	BRUXELLES	0	0	0	0	555	0	0	0	**555**
	TOTAL	**0**	**0**	**0**	**0**	**555**	**0**	**0**	**0**	**555**
FLANDRE	PROVINCE DE BRABANT FLAMAND	0	0	2 000	0	0	0	0	0	**2 000**
	PROVINCE DE FLANDRE OCCIDENTALE	0	0	0	975	16 311	1 125	0	0	**18 411**
	PROVINCE DE FLANDRE ORIENTALE	0	0	1 740	562	11 901	915	0	0	**15 118**
	PROVINCE DE ANVERS	0	0	264 042	245 863	9 142	2 849	0	0	**521 896**
	PROVINCE DE LIMBOURG	0	0	13 397	8 405	1 500	2 318	0	0	**25 620**
	TOTAL	**0**	**0**	**281 179**	**255 805**	**38 854**	**7 207**	**0**	**0**	**583 045**
ETRANGER	FRANCE	0	0	1 506	0	0	0	0	0	**1 506**
	PAYS-BAS	0	0	15 281	9 665	10 244	3 721	0	0	**38 911**
	ALLEMAGNE	0	0	0	0	1 030	0	0	0	**1 030**
	SUISSE	0	0	0	0	0	0	0	0	**0**
	TOTAL	**0**	**0**	**16 787**	**9 665**	**11 274**	**3 721**	**0**	**0**	**41 447**
TOTAL GENERAL		**0**	**1 200**	**317 240**	**303 386**	**159 471**	**37 997**	**4 969**	**800**	**825 063**

DECHARGEMENTS EFFECTUES SUR LES VOIES NAVIGABLES EN PROVINCE DE NAMUR, EN TONNES

EN PROVENANCE DE:		VOIE 40 MEUSE	VOIE 41 SAMBRE	TOTAL
WALLONIE	PROVINCE DE LIEGE	8 210	500	**8 710**
	PROVINCE DE NAMUR	4 069	5 194	**9 263**
	PROVINCE DE HAINAUT	11 913	1 509	**13 422**
	PROVINCE DE BRABANT WALLON	0	0	**0**
	TOTAL	**24 192**	**7 203**	**31 395**
BRUXELLES	BRUXELLES	0	0	**0**
	TOTAL	**0**	**0**	**0**
FLANDRE	PROVINCE DE BRABANT FLAMAND	1 023	0	**1 023**
	PROVINCE DE FLANDRE OCCIDENTALE	4 842	2 289	**7 131**
	PROVINCE DE FLANDRE ORIENTALE	7 847	15 613	**23 460**
	PROVINCE DE ANVERS	30 730	113 140	**143 870**
	PROVINCE DE LIMBOURG	2 678	381 040	**383 718**
	TOTAL	**47 120**	**512 082**	**559 202**
ETRANGER	FRANCE	575	2 574	**3 149**
	PAYS-BAS	140 912	140 429	**281 341**
	ALLEMAGNE	13 249	8 948	**22 197**
	SUISSE	0	0	**0**
	TOTAL	**154 736**	**151 951**	**306 687**
TOTAL GENERAL		**226 048**	**671 236**	**897 284**

PROVENANCE DES DECHARGEMENTS EN PROVINCE DE NAMUR

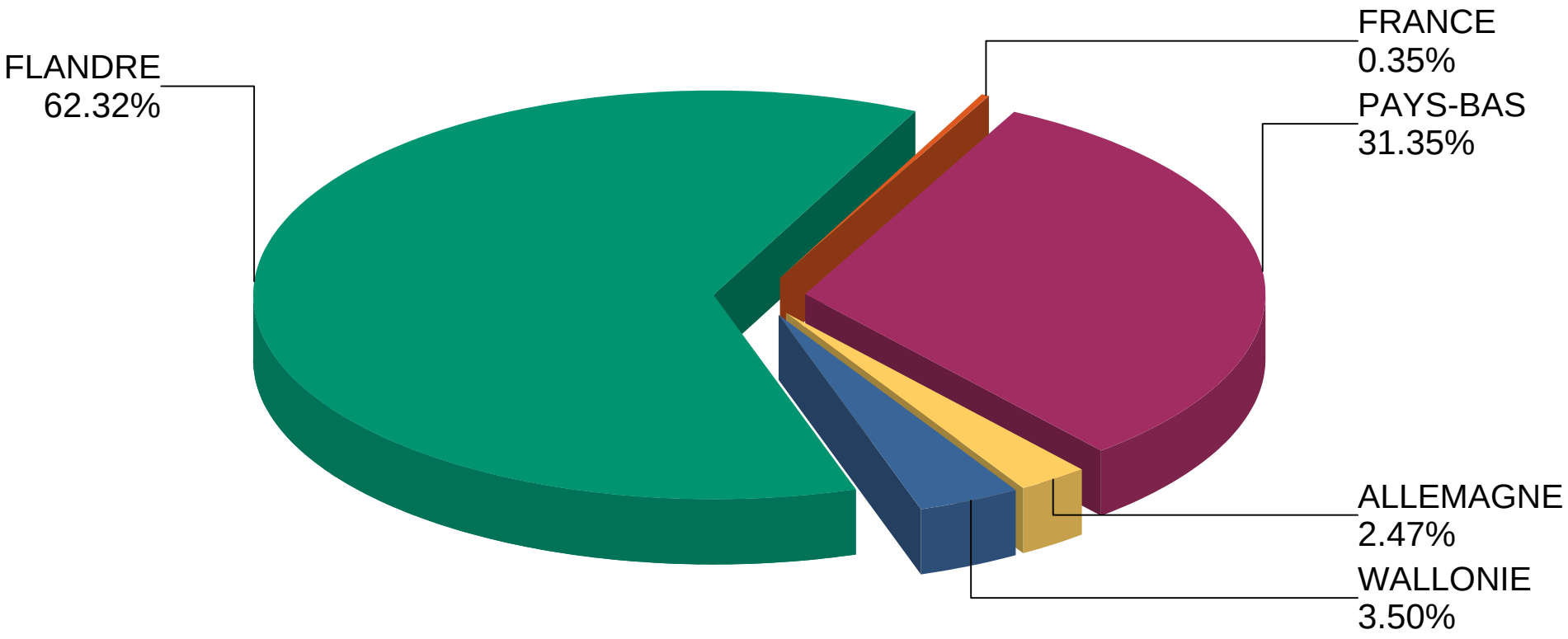

PROVINCE DE NAMUR
DECHARGEMENTS EFFECTUES SUR LA VOIE 40 MEUSE, EN TONNES

EN PROVENANCE DE:		PORT 4001 HASTIERE	PORT 4002 WAULSORT	PORT 4003 ANSEREMME	PORT 4004 DINANT	PORT 4005 BOUVIGNES	PORT 4006 ANHEE	PORT 4007 YVOIR	PORT 4008 ANNEVOIE	PORT 4009 RIVIERE
WALLONIE	PROVINCE DE LIEGE	0	0	0	0	0	0	0	0	0
	PROVINCE DE NAMUR	0	0	0	0	0	0	1 320	0	0
	PROVINCE DE HAINAUT	0	0	0	0	0	0	0	0	0
	PROVINCE DE BRABANT WALLON	0	0	0	0	0	0	0	0	0
	TOTAL	**0**	**0**	**0**	**0**	**0**	**0**	**1 320**	**0**	**0**
BRUXELLES	BRUXELLES	0	0	0	0	0	0	0	0	0
	TOTAL	**0**	**0**	**0**	**0**	**0**	**0**	**0**	**0**	**0**
FLANDRE	PROVINCE DE BRABANT FLAMAND	0	0	0	0	0	0	0	0	0
	PROVINCE DE FLANDRE OCCIDENTALE	0	0	0	0	0	0	0	0	0
	PROVINCE DE FLANDRE ORIENTALE	0	0	0	0	0	0	0	0	0
	PROVINCE DE ANVERS	0	0	0	0	0	0	0	0	0
	PROVINCE DE LIMBOURG	0	0	0	0	0	0	0	0	0
	TOTAL	**0**	**0**	**0**	**0**	**0**	**0**	**0**	**0**	**0**
ETRANGER	FRANCE	0	0	0	0	0	0	0	0	0
	PAYS-BAS	0	0	0	0	0	0	0	0	0
	ALLEMAGNE	900	0	0	0	0	0	0	0	0
	SUISSE	0	0	0	0	0	0	0	0	0
	TOTAL	**900**	**0**	**0**	**0**	**0**	**0**	**0**	**0**	**0**
TOTAL GENERAL		**900**	**0**	**0**	**0**	**0**	**0**	**1 320**	**0**	**0**

PROVINCE DE NAMUR
DECHARGEMENTS EFFECTUES SUR LA VOIE 41 SAMBRE, EN TONNES

EN PROVENANCE DE:		PORT 4117 TERGNEE	PORT 4118 TAMINES	PORT 4119 AUVELAIS	PORT 4120 JEMEPPE - SUR - SAMBRE	PORT 4121 FLOREFFE	PORT 4122 FLORIFFOUX	PORT 4123 FLAWINNE	PORT 4124 NAMUR - SAMBRE	TOTAL
WALLONIE	PROVINCE DE LIEGE	0	0	300	0	200	0	0	0	**500**
	PROVINCE DE NAMUR	0	0	0	4 629	565	0	0	0	**5 194**
	PROVINCE DE HAINAUT	0	0	0	1 509	0	0	0	0	**1 509**
	PROVINCE DE BRABANT WALLON	0	0	0	0	0	0	0	0	**0**
	TOTAL	**0**	**0**	**300**	**6 138**	**765**	**0**	**0**	**0**	**7 203**
BRUXELLES	BRUXELLES	0	0	0	0	0	0	0	0	**0**
	TOTAL	**0**	**0**	**0**	**0**	**0**	**0**	**0**	**0**	**0**
FLANDRE	PROVINCE DE BRABANT FLAMAND	0	0	0	0	0	0	0	0	**0**
	PROVINCE DE FLANDRE OCCIDENTALE	0	0	0	0	2 289	0	0	0	**2 289**
	PROVINCE DE FLANDRE ORIENTALE	0	0	0	0	15 605	0	0	8	**15 613**
	PROVINCE DE ANVERS	0	0	3 454	88 270	2 710	0	18 706	0	**113 140**
	PROVINCE DE LIMBOURG	0	42 974	8 285	329 281	500	0	0	0	**381 040**
	TOTAL	**0**	**42 974**	**11 739**	**417 551**	**21 104**	**0**	**18 706**	**8**	**512 082**
ETRANGER	FRANCE	0	0	87	0	2 487	0	0	0	**2 574**
	PAYS-BAS	0	5 556	4 150	24 970	28 307	10 159	67 287	0	**140 429**
	ALLEMAGNE	0	0	0	0	4 799	550	3 099	500	**8 948**
	SUISSE	0	0	0	0	0	0	0	0	**0**
	TOTAL	**0**	**5 556**	**4 237**	**24 970**	**35 593**	**10 709**	**70 386**	**500**	**151 951**
TOTAL GENERAL		**0**	**48 530**	**16 276**	**448 659**	**57 462**	**10 709**	**89 092**	**508**	**671 236**

PROVINCE DE HAINAUT

CHARGEMENTS EFFECTUES SUR LES VOIES NAVIGABLES EN PROVINCE DE HAINAUT, EN TONNES

A DESTINATION DE:		VOIE 18 DENDRE	VOIE 30 CANAL CHARLEROI - BRUXELLES	VOIE 41 SAMBRE	VOIE 50 HAUT - ESCAUT	VOIE 58 CANAL DE L'ESPIERRES	VOIE 60 CANAL DU CENTRE A GRAND	VOIE 61 CANAL BLATON - ATH	VOIE 63 CANAL NIMY - BLATON - PERONNES
WALLONIE	PROVINCE DE LIEGE	0	6 826	38 058	38 502	0	10 936	0	29 017
	PROVINCE DE NAMUR	0	0	1 509	0	0	0	0	11 913
	PROVINCE DE HAINAUT	15	26 968	221 935	32 105	46 575	188 614	0	74 316
	PROVINCE DE BRABANT WALLON	0	35 572	30 850	0	0	1 409	0	0
	TOTAL	**15**	**69 366**	**292 352**	**70 607**	**46 575**	**200 959**	**0**	**115 246**
BRUXELLES	BRUXELLES	0	3 174	39 531	1 051	0	3 649	0	2 484
	TOTAL	**0**	**3 174**	**39 531**	**1 051**	**0**	**3 649**	**0**	**2 484**
FLANDRE	PROVINCE DE BRABANT FLAMAND	0	0	10 968	1 788	0	1 080	0	0
	PROVINCE DE FLANDRE OCCIDENTALE	0	3 310	46 537	44 406	0	0	0	18 798
	PROVINCE DE FLANDRE ORIENTALE	0	56 950	203 751	881 822	0	128 877	700	38 767
	PROVINCE DE ANVERS	0	37 274	403 361	166 857	0	26 718	0	96 719
	PROVINCE DE LIMBOURG	0	4 182	178 226	15 536	0	6 712	0	3 550
	TOTAL	**0**	**101 716**	**842 843**	**1 110 409**	**0**	**163 387**	**700**	**157 834**
ETRANGER	FRANCE	0	161 487	45 698	19 495	0	33 124	0	64 901
	PAYS-BAS	0	77 687	451 082	1 092 971	0	111 555	0	186 872
	ALLEMAGNE	0	22 386	86 672	14 888	0	43 250	0	100 608
	SUISSE	0	0	0	3 780	0	6 167	0	0
	AUTRES	0	0	0	0	0	1 051	0	14 849
	TOTAL	**0**	**261 560**	**583 452**	**1 131 134**	**0**	**195 147**	**0**	**367 230**
TOTAL GENERAL		**15**	**435 816**	**1 758 178**	**2 313 201**	**46 575**	**563 142**	**700**	**642 794**

DESTINATION DES CHARGEMENTS EN PROVINCE DE HAINAUT

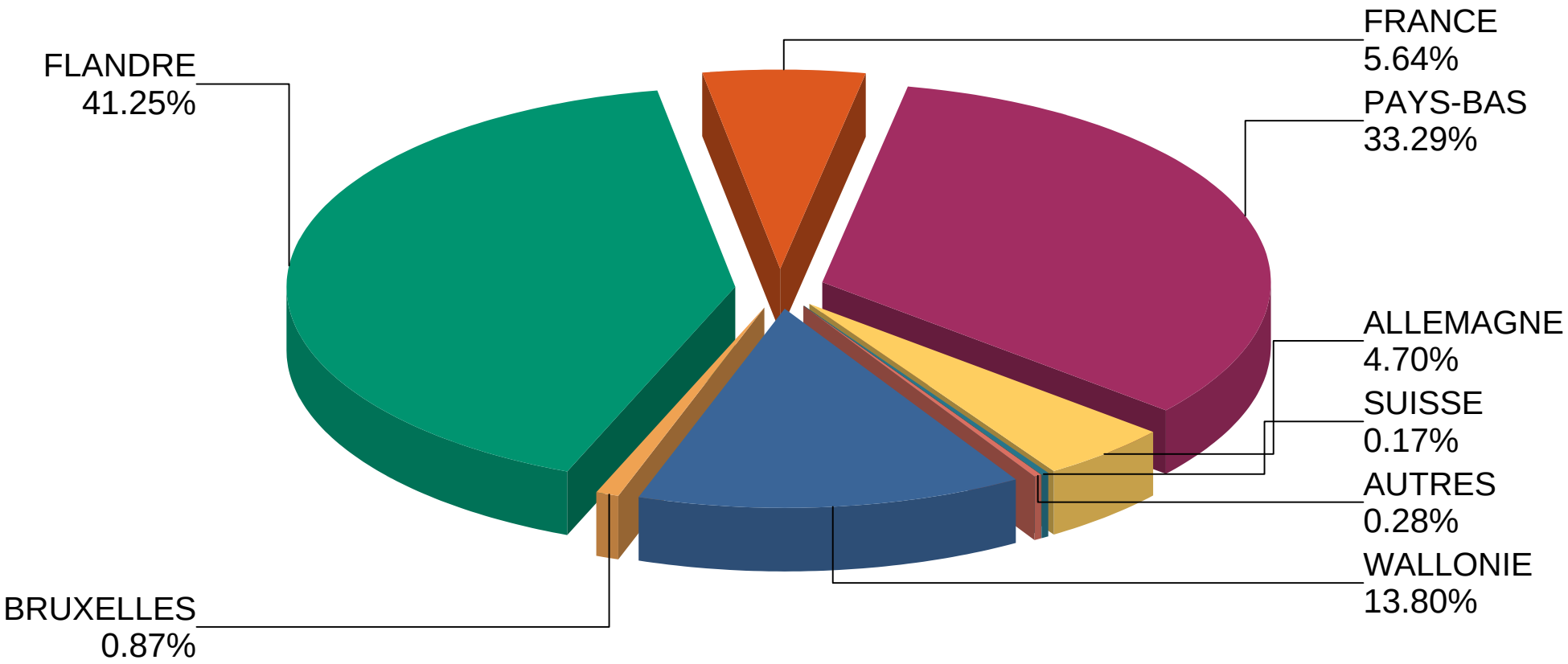

PROVINCE DE HAINAUT
CHARGEMENTS EFFECTUES SUR LA VOIE 50 HAUT-ESCAUT, EN TONNES

A DESTINATION DE:		PORT 5001 BLEHARIES	PORT 5002 HOLLAIN	PORT 5003 BRUYELLE	PORT 5004 ANTOING	PORT 5005 CHERCQ	PORT 5006 VAULX	PORT 5007 TOURNAI	PORT 5008 ESQUELMES	PORT 5009 PECQ
WALLONIE	PROVINCE DE LIEGE	0	0	0	21 185	3 487	12 630	600	600	0
	PROVINCE DE NAMUR	0	0	0	0	0	0	0	0	0
	PROVINCE DE HAINAUT	0	600	0	14 561	606	1 820	3 676	0	2 792
	PROVINCE DE BRABANT WALLON	0	0	0	0	0	0	0	0	0
	TOTAL	**0**	**600**	**0**	**35 746**	**4 093**	**14 450**	**4 276**	**600**	**2 792**
BRUXELLES	BRUXELLES	0	0	0	0	0	1 051	0	0	0
	TOTAL	**0**	**0**	**0**	**0**	**0**	**1 051**	**0**	**0**	**0**
FLANDRE	PROVINCE DE BRABANT FLAMAND	0	0	0	0	1 293	0	0	0	495
	PROVINCE DE FLANDRE OCCIDENTALE	0	0	0	4 700	2 479	28 632	8 475	0	120
	PROVINCE DE FLANDRE ORIENTALE	0	0	2 667	661 807	12 398	108 482	30 767	0	65 701
	PROVINCE DE ANVERS	0	0	997	37 583	4 990	46 020	76 667	0	600
	PROVINCE DE LIMBOURG	0	0	0	4 849	0	10 687	0	0	0
	TOTAL	**0**	**0**	**3 664**	**708 939**	**21 160**	**193 821**	**115 909**	**0**	**66 916**
ETRANGER	FRANCE	0	0	0	13 970	720	800	500	0	3 505
	PAYS-BAS	1 020	0	0	569 809	130 260	342 842	49 040	0	0
	ALLEMAGNE	0	0	0	11 227	0	2 669	992	0	0
	SUISSE	0	0	0	0	0	2 891	889	0	0
	TOTAL	**1 020**	**0**	**0**	**595 006**	**130 980**	**349 202**	**51 421**	**0**	**3 505**
TOTAL GENERAL		**1 020**	**600**	**3 664**	**1 339 691**	**156 233**	**558 524**	**171 606**	**600**	**73 213**

PROVINCE DE HAINAUT
CHARGEMENTS EFFECTUES SUR LA VOIE 63 CANAL NIMY-BLATON-PERONNES, EN TONNES

A DESTINATION DE:		PORT 6301 MONS	PORT 6302 GHLIN	PORT 6303 BAUDOUR	PORT 6304 TERTRE	PORT 6305 HAUTRAGE	PORT 6306 HARCHIES	PORT 6307 BLATON	PORT 6308 PERUWELZ	PORT 6309 ROUCOURT
WALLONIE	PROVINCE DE LIEGE	1 310	0	0	3 540	23 017	0	0	1 150	0
	PROVINCE DE NAMUR	0	0	0	11 913	0	0	0	0	0
	PROVINCE DE HAINAUT	0	2 799	6 000	20 780	37 945	0	3 575	0	0
	PROVINCE DE BRABANT WALLON	0	0	0	0	0	0	0	0	0
	TOTAL	**1 310**	**2 799**	**6 000**	**36 233**	**60 962**	**0**	**3 575**	**1 150**	**0**
BRUXELLES	BRUXELLES	0	744	1 000	740	0	0	0	0	0
	TOTAL	**0**	**744**	**1 000**	**740**	**0**	**0**	**0**	**0**	**0**
FLANDRE	PROVINCE DE BRABANT FLAMAND	0	0	0	0	0	0	0	0	0
	PROVINCE DE FLANDRE OCCIDENTALE	0	15 935	1 900	963	0	0	0	0	0
	PROVINCE DE FLANDRE ORIENTALE	850	1 183	7 050	14 400	9 950	0	3 100	506	0
	PROVINCE DE ANVERS	1 156	34 036	3 051	46 168	10 422	0	0	685	0
	PROVINCE DE LIMBOURG	0	394	0	3 156	0	0	0	0	0
	TOTAL	**2 006**	**51 548**	**12 001**	**64 687**	**20 372**	**0**	**3 100**	**1 191**	**0**
ETRANGER	FRANCE	0	0	0	64 101	800	0	0	0	0
	PAYS-BAS	13 930	1 792	0	168 150	0	0	0	0	0
	ALLEMAGNE	3 889	900	0	95 196	572	0	0	51	0
	SUISSE	0	0	0	0	0	0	0	0	0
	AUTRES	0	0	0	14 849	0	0	0	0	0
	TOTAL	**17 819**	**2 692**	**0**	**342 296**	**1 372**	**0**	**0**	**51**	**0**
TOTAL GENERAL		**21 135**	**57 783**	**19 001**	**443 956**	**82 706**	**0**	**6 675**	**2 392**	**0**

PROVINCE DE HAINAUT
CHARGEMENTS EFFECTUES SUR LA VOIE 60 CANAL DU CENTRE A GRAND GABARIT, EN

A DESTINATION DE:		PORT 6015 SENEFFE	PORT 6016 MANAGE	PORT 6017 LA LOUVIERE	PORT 6018 LA LOUVIERE - CONFLUENT	PORT 6019 GOEGNIES	PORT 6020 STREPY	PORT 6021 THIEU	PORT 6022 THIEU AVAL	PORT 6023 VILLE - SUR - HAINE
WALLONIE	PROVINCE DE LIEGE	883	9 420	0	0	0	0	0	0	0
	PROVINCE DE NAMUR	0	0	0	0	0	0	0	0	0
	PROVINCE DE HAINAUT	11 286	0	0	2 785	0	0	0	0	0
	PROVINCE DE BRABANT WALLON	1 100	0	0	0	0	0	0	0	0
	TOTAL	**13 269**	**9 420**	**0**	**2 785**	**0**	**0**	**0**	**0**	**0**
BRUXELLES	BRUXELLES	0	0	0	0	0	0	0	0	0
	TOTAL	**0**	**0**	**0**	**0**	**0**	**0**	**0**	**0**	**0**
FLANDRE	PROVINCE DE BRABANT FLAMAND	0	0	0	0	0	0	0	0	1 080
	PROVINCE DE FLANDRE OCCIDENTALE	0	0	0	0	0	0	0	0	0
	PROVINCE DE FLANDRE ORIENTALE	2 726	0	29 897	29 646	0	22 108	0	0	0
	PROVINCE DE ANVERS	501	0	0	258	0	2 001	0	0	0
	PROVINCE DE LIMBOURG	0	0	2 690	1 746	0	0	0	0	0
	TOTAL	**3 227**	**0**	**32 587**	**31 650**	**0**	**24 109**	**0**	**0**	**1 080**
ETRANGER	FRANCE	0	1 268	12 228	12 234	0	850	0	0	0
	PAYS-BAS	6 192	1 067	31 447	8 654	0	15 435	1 280	0	0
	ALLEMAGNE	0	3 157	18 012	12 065	0	3 066	0	0	0
	SUISSE	0	0	3 063	3 104	0	0	0	0	0
	AUTRES	0	0	0	1 051	0	0	0	0	0
	TOTAL	**6 192**	**5 492**	**64 750**	**37 108**	**0**	**19 351**	**1 280**	**0**	**0**
TOTAL GENERAL		**22 688**	**14 912**	**97 337**	**71 543**	**0**	**43 460**	**1 280**	**0**	**1 080**

PROVINCE DE HAINAUT
CHARGEMENTS EFFECTUES SUR LA VOIE 64 EMBRANCHEMENT PRINCIPAL, EN TONNES

A DESTINATION DE:		PORT 6401 LA LOUVIERE AVAL	PORT 6402 HOUDENG - GOEGNIES	TOTAL
WALLONIE	PROVINCE DE LIEGE	0	0	**0**
	PROVINCE DE NAMUR	0	0	**0**
	PROVINCE DE HAINAUT	835	0	**835**
	PROVINCE DE BRABANT WALLON	0	0	**0**
	TOTAL	**835**	**0**	**835**
BRUXELLES	BRUXELLES	0	0	**0**
	TOTAL	**0**	**0**	**0**
FLANDRE	PROVINCE DE BRABANT FLAMAND	0	0	**0**
	PROVINCE DE FLANDRE OCCIDENTALE	0	0	**0**
	PROVINCE DE FLANDRE ORIENTALE	2 088	0	**2 088**
	PROVINCE DE ANVERS	0	0	**0**
	PROVINCE DE LIMBOURG	0	0	**0**
	TOTAL	**2 088**	**0**	**2 088**
ETRANGER	FRANCE	246	495	**741**
	PAYS-BAS	0	0	**0**
	ALLEMAGNE	3 099	0	**3 099**
	SUISSE	0	0	**0**
	TOTAL	**3 345**	**495**	**3 840**
TOTAL GENERAL		**6 268**	**495**	**6 763**

PROVINCE DE HAINAUT
CHARGEMENTS EFFECTUES SUR LA VOIE 65 CANAL DU CENTRE HISTORIQUE, EN TONNES

A DESTINATION DE:		PORT 6501 LES DEUX HOUDENG	PORT 6502 HOUDENG - AIMERIES	PORT 6503 BRACQUEGNIES	PORT 6504 MAURAGE	PORT 6505 THIEU AMONT	TOTAL
WALLONIE	PROVINCE DE LIEGE	0	0	0	0	0	**0**
	PROVINCE DE NAMUR	0	0	0	0	0	**0**
	PROVINCE DE HAINAUT	0	0	0	0	0	**0**
	PROVINCE DE BRABANT WALLON	0	0	0	0	0	**0**
	TOTAL	**0**	**0**	**0**	**0**	**0**	**0**
BRUXELLES	BRUXELLES	0	0	0	0	0	**0**
	TOTAL	**0**	**0**	**0**	**0**	**0**	**0**
FLANDRE	PROVINCE DE BRABANT FLAMAND	0	0	0	0	0	**0**
	PROVINCE DE FLANDRE OCCIDENTALE	0	0	0	0	0	**0**
	PROVINCE DE FLANDRE ORIENTALE	0	0	0	0	0	**0**
	PROVINCE DE ANVERS	0	0	0	0	0	**0**
	PROVINCE DE LIMBOURG	0	0	0	0	0	**0**
	TOTAL	**0**	**0**	**0**	**0**	**0**	**0**
ETRANGER	FRANCE	0	0	0	0	0	**0**
	PAYS-BAS	0	0	0	0	0	**0**
	ALLEMAGNE	0	0	0	0	0	**0**
	SUISSE	0	0	0	0	0	**0**
	TOTAL	**0**	**0**	**0**	**0**	**0**	**0**
TOTAL GENERAL		**0**	**0**	**0**	**0**	**0**	**0**

PROVINCE DE HAINAUT
CHARGEMENTS EFFECTUES SUR LA VOIE 30 CANAL CHARLEROI-BRUXELLES, EN TONNES

A DESTINATION DE:		PORT 3001 DAMPREMY - MARCHIENN	PORT 3002 ROUX	PORT 3003 GOSSELIES	PORT 3004 COURCELLES - MOTTE	PORT 3006 VIESVILLE	PORT 3007 PONT - A - CELLES	PORT 3008 LA FLECHERE	PORT 3009 BELLECOURT	PORT 3010 SOUDROMONT
WALLONIE	PROVINCE DE LIEGE	6 826	0	0	0	0	0	0	0	0
	PROVINCE DE NAMUR	0	0	0	0	0	0	0	0	0
	PROVINCE DE HAINAUT	9 064	950	2 171	4 435	0	300	0	6 160	0
	PROVINCE DE BRABANT WALLON	660	0	0	0	0	0	0	6 537	16 125
	TOTAL	**16 550**	**950**	**2 171**	**4 435**	**0**	**300**	**0**	**12 697**	**16 125**
BRUXELLES	BRUXELLES	0	0	0	0	0	0	0	0	0
	TOTAL	**0**	**0**	**0**	**0**	**0**	**0**	**0**	**0**	**0**
FLANDRE	PROVINCE DE BRABANT FLAMAND	0	0	0	0	0	0	0	0	0
	PROVINCE DE FLANDRE OCCIDENTALE	1 109	0	0	0	0	0	0	0	0
	PROVINCE DE FLANDRE ORIENTALE	9 976	0	0	0	0	0	0	945	1 114
	PROVINCE DE ANVERS	6 810	0	0	1 176	0	0	0	500	0
	PROVINCE DE LIMBOURG	1 023	0	0	0	0	0	0	0	0
	TOTAL	**18 918**	**0**	**0**	**1 176**	**0**	**0**	**0**	**1 445**	**1 114**
ETRANGER	FRANCE	122 631	0	1 777	36 048	0	0	0	0	0
	PAYS-BAS	67 057	0	1 260	224	0	0	0	0	459
	ALLEMAGNE	19 841	0	1 911	634	0	0	0	0	0
	SUISSE	0	0	0	0	0	0	0	0	0
	TOTAL	**209 529**	**0**	**4 948**	**36 906**	**0**	**0**	**0**	**0**	**459**
TOTAL GENERAL		**244 997**	**950**	**7 119**	**42 517**	**0**	**300**	**0**	**14 142**	**17 698**

PROVINCE DE HAINAUT
CHARGEMENTS EFFECTUES SUR LA VOIE 41 SAMBRE, EN TONNES

A DESTINATION DE:		PORT 4101 ERQUELINNES	PORT 4102 LA BUISSIERE	PORT 4103 FONTAINE - VALMONT	PORT 4104 LOBBES	PORT 4105 THUIN	PORT 4106 GRAND - COURANT	PORT 4107 HOURPES	PORT 4108 AULNE	PORT 4109 GOZEE
WALLONIE	PROVINCE DE LIEGE	0	0	0	0	0	0	0	0	0
	PROVINCE DE NAMUR	0	0	0	0	0	0	0	0	0
	PROVINCE DE HAINAUT	200	0	0	0	0	0	0	0	0
	PROVINCE DE BRABANT WALLON	0	0	0	0	0	0	0	0	0
	TOTAL	**200**	**0**	**0**	**0**	**0**	**0**	**0**	**0**	**0**
BRUXELLES	BRUXELLES	0	0	0	0	0	0	0	0	0
	TOTAL	**0**	**0**	**0**	**0**	**0**	**0**	**0**	**0**	**0**
FLANDRE	PROVINCE DE BRABANT FLAMAND	0	0	0	0	0	0	0	0	0
	PROVINCE DE FLANDRE OCCIDENTALE	0	0	0	0	0	0	0	0	0
	PROVINCE DE FLANDRE ORIENTALE	0	0	0	0	0	0	0	0	1 125
	PROVINCE DE ANVERS	0	0	0	0	0	0	0	0	1 788
	PROVINCE DE LIMBOURG	0	0	0	0	0	0	0	0	0
	TOTAL	**0**	**0**	**0**	**0**	**0**	**0**	**0**	**0**	**2 913**
ETRANGER	FRANCE	0	0	0	0	0	0	0	0	0
	PAYS-BAS	0	0	0	0	0	0	0	0	0
	ALLEMAGNE	0	0	0	0	0	0	0	0	0
	SUISSE	0	0	0	0	0	0	0	0	0
	TOTAL	**0**	**0**	**0**	**0**	**0**	**0**	**0**	**0**	**0**
TOTAL GENERAL		**200**	**0**	**0**	**0**	**0**	**0**	**0**	**0**	**2 913**

PROVINCE DE HAINAUT
CHARGEMENTS EFFECTUES SUR LA VOIE 18 DENDRE, EN TONNES

A DESTINATION DE:		PORT 1801 REBAIX	PORT 1802 ISIERES	PORT 1803 OLLIGNIES	PORT 1804 LESSINES	PORT 1805 DEUX - ACREN	TOTAL
WALLONIE	PROVINCE DE LIEGE	0	0	0	0	0	**0**
	PROVINCE DE NAMUR	0	0	0	0	0	**0**
	PROVINCE DE HAINAUT	0	0	0	15	0	**15**
	PROVINCE DE BRABANT WALLON	0	0	0	0	0	**0**
	TOTAL	**0**	**0**	**0**	**15**	**0**	**15**
BRUXELLES	BRUXELLES	0	0	0	0	0	**0**
	TOTAL	**0**	**0**	**0**	**0**	**0**	**0**
FLANDRE	PROVINCE DE BRABANT FLAMAND	0	0	0	0	0	**0**
	PROVINCE DE FLANDRE OCCIDENTALE	0	0	0	0	0	**0**
	PROVINCE DE FLANDRE ORIENTALE	0	0	0	0	0	**0**
	PROVINCE DE ANVERS	0	0	0	0	0	**0**
	PROVINCE DE LIMBOURG	0	0	0	0	0	**0**
	TOTAL	**0**	**0**	**0**	**0**	**0**	**0**
ETRANGER	FRANCE	0	0	0	0	0	**0**
	PAYS-BAS	0	0	0	0	0	**0**
	ALLEMAGNE	0	0	0	0	0	**0**
	SUISSE	0	0	0	0	0	**0**
	TOTAL	**0**	**0**	**0**	**0**	**0**	**0**
TOTAL GENERAL		**0**	**0**	**0**	**15**	**0**	**15**

PROVINCE DE HAINAUT
CHARGEMENTS EFFECTUES SUR LA VOIE 61 CANAL BLATON-ATH, EN TONNES

A DESTINATION DE:		PORT 6101 STAMBRUGES	PORT 6102 BELOEIL	PORT 6103 CHIEVRES	PORT 6104 MAFFLE	PORT 6105 ATH	TOTAL
WALLONIE	PROVINCE DE LIEGE	0	0	0	0	0	**0**
	PROVINCE DE NAMUR	0	0	0	0	0	**0**
	PROVINCE DE HAINAUT	0	0	0	0	0	**0**
	PROVINCE DE BRABANT WALLON	0	0	0	0	0	**0**
	TOTAL	**0**	**0**	**0**	**0**	**0**	**0**
BRUXELLES	BRUXELLES	0	0	0	0	0	**0**
	TOTAL	**0**	**0**	**0**	**0**	**0**	**0**
FLANDRE	PROVINCE DE BRABANT FLAMAND	0	0	0	0	0	**0**
	PROVINCE DE FLANDRE OCCIDENTALE	0	0	0	0	0	**0**
	PROVINCE DE FLANDRE ORIENTALE	700	0	0	0	0	**700**
	PROVINCE DE ANVERS	0	0	0	0	0	**0**
	PROVINCE DE LIMBOURG	0	0	0	0	0	**0**
	TOTAL	**700**	**0**	**0**	**0**	**0**	**700**
ETRANGER	FRANCE	0	0	0	0	0	**0**
	PAYS-BAS	0	0	0	0	0	**0**
	ALLEMAGNE	0	0	0	0	0	**0**
	SUISSE	0	0	0	0	0	**0**
	TOTAL	**0**	**0**	**0**	**0**	**0**	**0**
TOTAL GENERAL		**700**	**0**	**0**	**0**	**0**	**700**

PROVINCE DE HAINAUT
CHARGEMENTS EFFECTUES SUR LA VOIE 85 LYS MITOYENNE, EN TONNES

A DESTINATION DE:		PORT 8501 WARNETON	PORT 8502 BAS - WARNETON	PORT 8503 COMINES	TOTAL
WALLONIE	PROVINCE DE LIEGE	0	0	0	**0**
	PROVINCE DE NAMUR	0	0	0	**0**
	PROVINCE DE HAINAUT	0	0	0	**0**
	PROVINCE DE BRABANT WALLON	0	0	0	**0**
	TOTAL	**0**	**0**	**0**	**0**
BRUXELLES	BRUXELLES	0	0	0	**0**
	TOTAL	**0**	**0**	**0**	**0**
FLANDRE	PROVINCE DE BRABANT FLAMAND	0	0	0	**0**
	PROVINCE DE FLANDRE OCCIDENTALE	0	0	0	**0**
	PROVINCE DE FLANDRE ORIENTALE	100	0	0	**100**
	PROVINCE DE ANVERS	0	0	0	**0**
	PROVINCE DE LIMBOURG	0	0	0	**0**
	TOTAL	**100**	**0**	**0**	**100**
ETRANGER	FRANCE	0	0	0	**0**
	PAYS-BAS	0	0	0	**0**
	ALLEMAGNE	0	0	0	**0**
	SUISSE	0	0	0	**0**
	TOTAL	**0**	**0**	**0**	**0**
TOTAL GENERAL		**100**	**0**	**0**	**100**

PROVINCE DE HAINAUT
CHARGEMENTS EFFECTUES SUR LA VOIE 62 CANAL POMMEROEUL-CONDE (B.), EN TONNES

A DESTINATION DE:		PORT 6201 POMMEROEUL	PORT 6202 HENSIES	TOTAL
WALLONIE	PROVINCE DE LIEGE	0	0	**0**
	PROVINCE DE NAMUR	0	0	**0**
	PROVINCE DE HAINAUT	0	0	**0**
	PROVINCE DE BRABANT WALLON	0	0	**0**
	TOTAL	**0**	**0**	**0**
BRUXELLES	BRUXELLES	0	0	**0**
	TOTAL	**0**	**0**	**0**
FLANDRE	PROVINCE DE BRABANT FLAMAND	0	0	**0**
	PROVINCE DE FLANDRE OCCIDENTALE	0	0	**0**
	PROVINCE DE FLANDRE ORIENTALE	0	0	**0**
	PROVINCE DE ANVERS	0	0	**0**
	PROVINCE DE LIMBOURG	0	0	**0**
	TOTAL	**0**	**0**	**0**
ETRANGER	FRANCE	0	0	**0**
	PAYS-BAS	0	0	**0**
	ALLEMAGNE	0	0	**0**
	SUISSE	0	0	**0**
	TOTAL	**0**	**0**	**0**
TOTAL GENERAL		**0**	**0**	**0**

PROVINCE DE HAINAUT
CHARGEMENTS EFFECTUES SUR LA VOIE 58 CANAL DE L'ESPIERRES, EN TONNES

A DESTINATION DE:		PORT 5801 ESTAIMPUIS	PORT 5802 SPIERE - ESPIERRES	TOTAL
WALLONIE	PROVINCE DE LIEGE	0	0	**0**
	PROVINCE DE NAMUR	0	0	**0**
	PROVINCE DE HAINAUT	0	46 575	**46 575**
	PROVINCE DE BRABANT WALLON	0	0	**0**
	TOTAL	**0**	**46 575**	**46 575**
BRUXELLES	BRUXELLES	0	0	**0**
	TOTAL	**0**	**0**	**0**
FLANDRE	PROVINCE DE BRABANT FLAMAND	0	0	**0**
	PROVINCE DE FLANDRE OCCIDENTALE	0	0	**0**
	PROVINCE DE FLANDRE ORIENTALE	0	0	**0**
	PROVINCE DE ANVERS	0	0	**0**
	PROVINCE DE LIMBOURG	0	0	**0**
	TOTAL	**0**	**0**	**0**
ETRANGER	FRANCE	0	0	**0**
	PAYS-BAS	0	0	**0**
	ALLEMAGNE	0	0	**0**
	SUISSE	0	0	**0**
	TOTAL	**0**	**0**	**0**
TOTAL GENERAL		**0**	**46 575**	**46 575**

DECHARGEMENTS EFFECTUES SUR LES VOIES NAVIGABLES EN PROVINCE DE HAINAUT, EN TONNES

EN PROVENANCE DE:		VOIE 30 CANAL CHARLEROI - BRUXELLES	VOIE 41 SAMBRE	VOIE 50 HAUT - ESCAUT	VOIE 58 CANAL DE L'ESPIERRES	VOIE 60 CANAL DU CENTRE A GRAND	VOIE 61 CANAL BLATON - ATH	VOIE 62 CANAL POMMEROEUL - CONDE	VOIE 63 CANAL NIMY - BLATON - PERONNES
WALLONIE	PROVINCE DE LIEGE	0	16 585	37 604	0	1 061	0	0	0
	PROVINCE DE NAMUR	910	61 372	0	0	24 225	0	0	0
	PROVINCE DE HAINAUT	92 553	352 529	92 102	600	27 489	5	0	21 641
	PROVINCE DE BRABANT WALLON	0	10 888	0	0	0	0	0	0
	TOTAL	**93 463**	**441 374**	**129 706**	**600**	**52 775**	**5**	**0**	**21 641**
BRUXELLES	BRUXELLES	1 000	53 115	0	0	15 406	0	0	1 406
	TOTAL	**1 000**	**53 115**	**0**	**0**	**15 406**	**0**	**0**	**1 406**
FLANDRE	PROVINCE DE BRABANT FLAMAND	3 453	12 348	0	0	6 158	0	0	0
	PROVINCE DE FLANDRE OCCIDENTALE	10 695	42 693	18 018	0	30 396	0	0	21 349
	PROVINCE DE FLANDRE ORIENTALE	97 534	35 310	64 155	0	46 547	0	0	32 607
	PROVINCE DE ANVERS	126 984	88 355	48 957	0	40 012	0	667	172 108
	PROVINCE DE LIMBOURG	0	334 071	0	0	0	0	240	65 340
	TOTAL	**238 666**	**512 777**	**131 130**	**0**	**123 113**	**0**	**907**	**291 404**
ETRANGER	FRANCE	0	43 124	37 742	0	217 014	1 988	0	35 031
	PAYS-BAS	197 053	473 397	98 420	0	88 614	0	779	449 744
	ALLEMAGNE	10 781	68 196	128 406	0	38 338	0	0	67 148
	SUISSE	0	0	0	0	0	0	0	0
	AUTRES	0	1 450	0	0	0	0	0	1 822
	TOTAL	**207 834**	**586 167**	**264 568**	**0**	**343 966**	**1 988**	**779**	**553 745**
TOTAL GENERAL		**540 963**	**1 593 433**	**525 404**	**600**	**535 260**	**1 993**	**1 686**	**868 196**

PROVENANCE DES DECHARGEMENTS EN PROVINCE DE HAINAUT

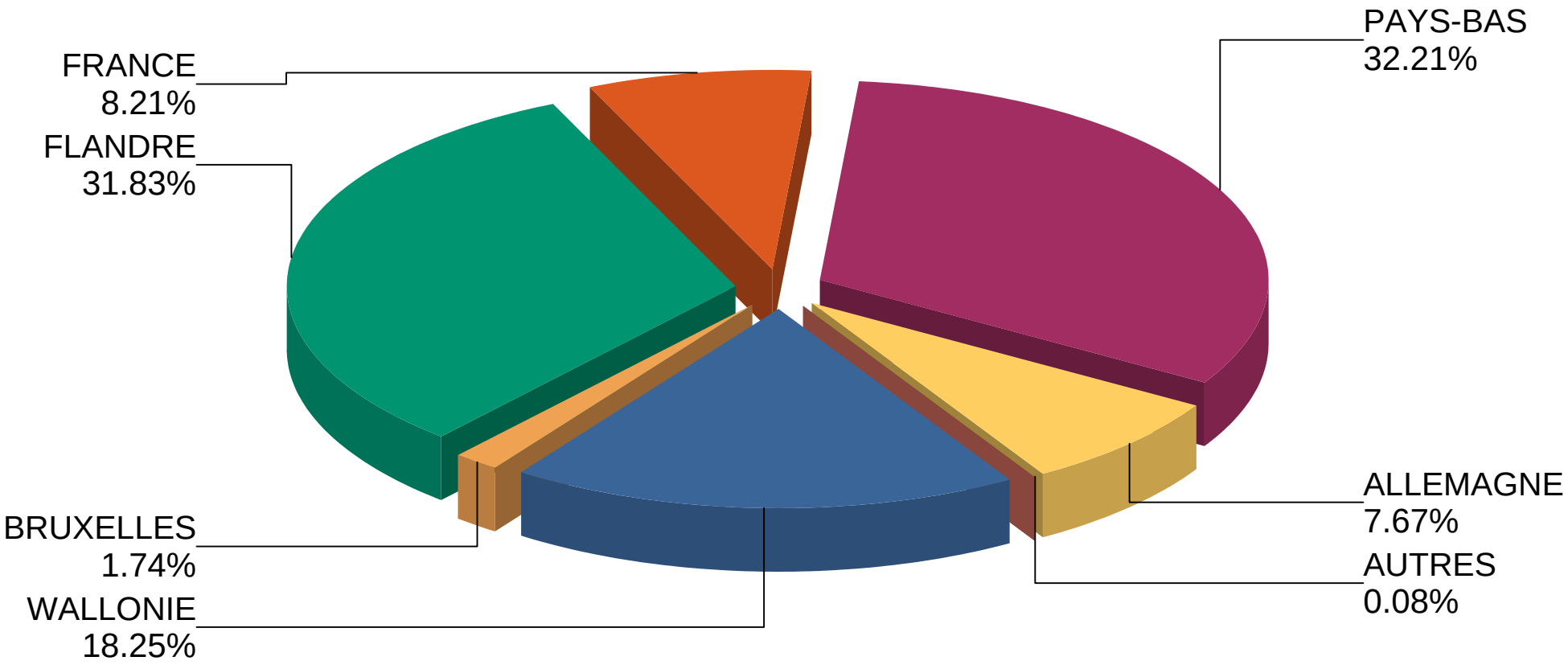

PROVINCE DE HAINAUT
DECHARGEMENTS EFFECTUES SUR LA VOIE 50 HAUT-ESCAUT, EN TONNES

EN PROVENANCE DE:		PORT 5001 BLEHARIES	PORT 5002 HOLLAIN	PORT 5003 BRUYELLE	PORT 5004 ANTOING	PORT 5005 CHERCQ	PORT 5006 VAULX	PORT 5007 TOURNAI	PORT 5008 ESQUELMES	PORT 5009 PECQ
WALLONIE	PROVINCE DE LIEGE	0	0	0	33 064	0	0	4 540	0	0
	PROVINCE DE NAMUR	0	0	0	0	0	0	0	0	0
	PROVINCE DE HAINAUT	1 100	53 525	0	15 535	0	1 600	17 255	0	3 087
	PROVINCE DE BRABANT WALLON	0	0	0	0	0	0	0	0	0
	TOTAL	**1 100**	**53 525**	**0**	**48 599**	**0**	**1 600**	**21 795**	**0**	**3 087**
BRUXELLES	BRUXELLES	0	0	0	0	0	0	0	0	0
	TOTAL	**0**	**0**	**0**	**0**	**0**	**0**	**0**	**0**	**0**
FLANDRE	PROVINCE DE BRABANT FLAMAND	0	0	0	0	0	0	0	0	0
	PROVINCE DE FLANDRE OCCIDENTALE	0	0	2 163	12 413	0	0	3 442	0	0
	PROVINCE DE FLANDRE ORIENTALE	0	1 054	23 055	22 323	0	0	10 094	0	7 629
	PROVINCE DE ANVERS	0	10 745	13 262	3 296	0	1 133	13 547	0	6 974
	PROVINCE DE LIMBOURG	0	0	0	0	0	0	0	0	0
	TOTAL	**0**	**11 799**	**38 480**	**38 032**	**0**	**1 133**	**27 083**	**0**	**14 603**
ETRANGER	FRANCE	0	0	0	0	0	0	28 984	0	8 758
	PAYS-BAS	665	3 126	0	31 373	0	1 031	43 975	0	18 250
	ALLEMAGNE	0	0	0	12 199	29 988	12 707	71 331	0	2 181
	SUISSE	0	0	0	0	0	0	0	0	0
	TOTAL	**665**	**3 126**	**0**	**43 572**	**29 988**	**13 738**	**144 290**	**0**	**29 189**
TOTAL GENERAL		**1 765**	**68 450**	**38 480**	**130 203**	**29 988**	**16 471**	**193 168**	**0**	**46 879**

PROVINCE DE HAINAUT
DECHARGEMENTS EFFECTUES SUR LA VOIE 63 CANAL NIMY-BLATON-PERONNES, EN TONNES

EN PROVENANCE DE:		PORT 6301 MONS	PORT 6302 GHLIN	PORT 6303 BAUDOUR	PORT 6304 TERTRE	PORT 6305 HAUTRAGE	PORT 6306 HARCHIES	PORT 6307 BLATON	PORT 6308 PERUWELZ	PORT 6309 ROUCOURT
WALLONIE	PROVINCE DE LIEGE	0	0	0	0	0	0	0	0	0
	PROVINCE DE NAMUR	0	0	0	0	0	0	0	0	0
	PROVINCE DE HAINAUT	0	8 347	3 303	1 044	2 077	0	0	2 416	3 256
	PROVINCE DE BRABANT WALLON	0	0	0	0	0	0	0	0	0
	TOTAL	**0**	**8 347**	**3 303**	**1 044**	**2 077**	**0**	**0**	**2 416**	**3 256**
BRUXELLES	BRUXELLES	1 222	184	0	0	0	0	0	0	0
	TOTAL	**1 222**	**184**	**0**	**0**	**0**	**0**	**0**	**0**	**0**
FLANDRE	PROVINCE DE BRABANT FLAMAND	0	0	0	0	0	0	0	0	0
	PROVINCE DE FLANDRE OCCIDENTALE	2 660	7 408	0	3 452	0	0	0	6 453	0
	PROVINCE DE FLANDRE ORIENTALE	1 175	9 872	0	1 578	864	0	0	19 118	0
	PROVINCE DE ANVERS	319	18 657	17 499	87 992	31 746	0	0	15 095	0
	PROVINCE DE LIMBOURG	0	65 340	0	0	0	0	0	0	0
	TOTAL	**4 154**	**101 277**	**17 499**	**93 022**	**32 610**	**0**	**0**	**40 666**	**0**
ETRANGER	FRANCE	865	24 190	0	7 919	1 217	0	0	0	0
	PAYS-BAS	8 931	216 205	58 970	33 271	96 890	0	0	21 110	12 612
	ALLEMAGNE	2 426	33 068	0	0	1 205	0	0	30 449	0
	SUISSE	0	0	0	0	0	0	0	0	0
	AUTRES	0	0	0	0	0	0	0	1 822	0
	TOTAL	**12 222**	**273 463**	**58 970**	**41 190**	**99 312**	**0**	**0**	**53 381**	**12 612**
TOTAL GENERAL		**17 598**	**383 271**	**79 772**	**135 256**	**133 999**	**0**	**0**	**96 463**	**15 868**

PROVINCE DE HAINAUT
DECHARGEMENTS EFFECTUES SUR LA VOIE 60 CANAL DU CENTRE A GRAND GABARIT, EN

EN PROVENANCE DE:		PORT 6015 SENEFFE	PORT 6016 MANAGE	PORT 6017 LA LOUVIERE	PORT 6018 LA LOUVIERE - CONFLUENT	PORT 6019 GOEGNIES	PORT 6020 STREPY	PORT 6021 THIEU	PORT 6022 THIEU AVAL	PORT 6023 VILLE - SUR - HAINE
WALLONIE	PROVINCE DE LIEGE	0	0	0	0	0	0	0	0	0
	PROVINCE DE NAMUR	12 356	0	0	0	0	11 069	0	0	0
	PROVINCE DE HAINAUT	45	0	0	1 164	0	0	0	0	0
	PROVINCE DE BRABANT WALLON	0	0	0	0	0	0	0	0	0
	TOTAL	**12 401**	**0**	**0**	**1 164**	**0**	**11 069**	**0**	**0**	**0**
BRUXELLES	BRUXELLES	0	0	8 449	1 611	0	0	0	0	0
	TOTAL	**0**	**0**	**8 449**	**1 611**	**0**	**0**	**0**	**0**	**0**
FLANDRE	PROVINCE DE BRABANT FLAMAND	0	0	1 752	890	0	0	0	0	3 516
	PROVINCE DE FLANDRE OCCIDENTALE	0	0	29 478	918	0	0	0	0	0
	PROVINCE DE FLANDRE ORIENTALE	1 901	8 248	34 178	1 251	0	969	0	0	0
	PROVINCE DE ANVERS	3 149	2 128	1 768	0	0	29 883	0	0	1 000
	PROVINCE DE LIMBOURG	0	0	0	0	0	0	0	0	0
	TOTAL	**5 050**	**10 376**	**67 176**	**3 059**	**0**	**30 852**	**0**	**0**	**4 516**
ETRANGER	FRANCE	0	1 600	6 677	0	0	0	0	0	0
	PAYS-BAS	1 133	24 052	19 913	3 257	0	6 828	0	0	0
	ALLEMAGNE	0	0	1 920	0	0	0	0	0	0
	SUISSE	0	0	0	0	0	0	0	0	0
	TOTAL	**1 133**	**25 652**	**28 510**	**3 257**	**0**	**6 828**	**0**	**0**	**0**
TOTAL GENERAL		**18 584**	**36 028**	**104 135**	**9 091**	**0**	**48 749**	**0**	**0**	**4 516**

PROVINCE DE HAINAUT
DECHARGEMENTS EFFECTUES SUR LA VOIE 64 EMBRANCHEMENT PRINCIPAL, EN TONNES

EN PROVENANCE DE:		PORT 6401 LA LOUVIERE AVAL	PORT 6402 HOUDENG - GOEGNIES	TOTAL
WALLONIE	PROVINCE DE LIEGE	0	0	**0**
	PROVINCE DE NAMUR	0	0	**0**
	PROVINCE DE HAINAUT	0	900	**900**
	PROVINCE DE BRABANT WALLON	0	0	**0**
	TOTAL	**0**	**900**	**900**
BRUXELLES	BRUXELLES	0	0	**0**
	TOTAL	**0**	**0**	**0**
FLANDRE	PROVINCE DE BRABANT FLAMAND	0	0	**0**
	PROVINCE DE FLANDRE OCCIDENTALE	0	0	**0**
	PROVINCE DE FLANDRE ORIENTALE	0	0	**0**
	PROVINCE DE ANVERS	0	0	**0**
	PROVINCE DE LIMBOURG	0	0	**0**
	TOTAL	**0**	**0**	**0**
ETRANGER	FRANCE	0	0	**0**
	PAYS-BAS	0	3 180	**3 180**
	ALLEMAGNE	0	0	**0**
	SUISSE	0	0	**0**
	TOTAL	**0**	**3 180**	**3 180**
TOTAL GENERAL		**0**	**4 080**	**4 080**

PROVINCE DE HAINAUT
DECHARGEMENTS EFFECTUES SUR LA VOIE 65 CANAL DU CENTRE HISTORIQUE, EN TONNES

EN PROVENANCE DE:		PORT 6501 LES DEUX HOUDENG	PORT 6502 HOUDENG - AIMERIES	PORT 6503 BRACQUEGNIES	PORT 6504 MAURAGE	PORT 6505 THIEU AMONT	TOTAL
WALLONIE	PROVINCE DE LIEGE	0	0	0	0	0	**0**
	PROVINCE DE NAMUR	0	0	0	0	0	**0**
	PROVINCE DE HAINAUT	0	0	0	0	0	**0**
	PROVINCE DE BRABANT WALLON	0	0	0	0	0	**0**
	TOTAL	**0**	**0**	**0**	**0**	**0**	**0**
BRUXELLES	BRUXELLES	0	0	0	0	0	**0**
	TOTAL	**0**	**0**	**0**	**0**	**0**	**0**
FLANDRE	PROVINCE DE BRABANT FLAMAND	0	0	0	0	0	**0**
	PROVINCE DE FLANDRE OCCIDENTALE	0	0	0	0	0	**0**
	PROVINCE DE FLANDRE ORIENTALE	0	0	0	0	0	**0**
	PROVINCE DE ANVERS	0	0	0	0	0	**0**
	PROVINCE DE LIMBOURG	0	0	0	0	0	**0**
	TOTAL	**0**	**0**	**0**	**0**	**0**	**0**
ETRANGER	FRANCE	0	0	0	0	0	**0**
	PAYS-BAS	0	0	0	0	0	**0**
	ALLEMAGNE	0	0	0	0	0	**0**
	SUISSE	0	0	0	0	0	**0**
	TOTAL	**0**	**0**	**0**	**0**	**0**	**0**
TOTAL GENERAL		**0**	**0**	**0**	**0**	**0**	**0**

PROVINCE DE HAINAUT
DECHARGEMENTS EFFECTUES SUR LA VOIE 30 CANAL CHARLEROI-BRUXELLES, EN TONNES

EN PROVENANCE DE:		PORT 3001 DAMPREMY - MARCHIENN	PORT 3002 ROUX	PORT 3003 GOSSELIES	PORT 3004 COURCELLES - MOTTE	PORT 3006 VIESVILLE	PORT 3007 PONT - A - CELLES	PORT 3008 LA FLECHERE	PORT 3009 BELLECOURT	PORT 3010 SOUDROMONT
WALLONIE	PROVINCE DE LIEGE	0	0	0	0	0	0	0	0	0
	PROVINCE DE NAMUR	0	0	0	0	0	0	0	0	0
	PROVINCE DE HAINAUT	89 673	0	0	0	0	0	0	0	0
	PROVINCE DE BRABANT WALLON	0	0	0	0	0	0	0	0	0
	TOTAL	**89 673**	**0**	**0**	**0**	**0**	**0**	**0**	**0**	**0**
BRUXELLES	BRUXELLES	0	0	0	0	0	0	0	0	0
	TOTAL	**0**	**0**	**0**	**0**	**0**	**0**	**0**	**0**	**0**
FLANDRE	PROVINCE DE BRABANT FLAMAND	3 453	0	0	0	0	0	0	0	0
	PROVINCE DE FLANDRE OCCIDENTALE	5 467	363	0	0	0	0	0	0	0
	PROVINCE DE FLANDRE ORIENTALE	11 124	0	0	838	0	0	0	0	0
	PROVINCE DE ANVERS	14 940	1 105	0	38 276	0	0	0	1 810	16 600
	PROVINCE DE LIMBOURG	0	0	0	0	0	0	0	0	0
	TOTAL	**34 984**	**1 468**	**0**	**39 114**	**0**	**0**	**0**	**1 810**	**16 600**
ETRANGER	FRANCE	0	0	0	0	0	0	0	0	0
	PAYS-BAS	65 827	47 323	0	2 054	0	0	0	0	0
	ALLEMAGNE	9 926	0	0	0	0	0	0	0	855
	SUISSE	0	0	0	0	0	0	0	0	0
	TOTAL	**75 753**	**47 323**	**0**	**2 054**	**0**	**0**	**0**	**0**	**855**
TOTAL GENERAL		**200 410**	**48 791**	**0**	**41 168**	**0**	**0**	**0**	**1 810**	**17 455**

PROVINCE DE HAINAUT
DECHARGEMENTS EFFECTUES SUR LA VOIE 41 SAMBRE, EN TONNES

EN PROVENANCE DE:		PORT 4101 ERQUELINNES	PORT 4102 LA BUISSIERE	PORT 4103 FONTAINE - VALMONT	PORT 4104 LOBBES	PORT 4105 THUIN	PORT 4106 GRAND - COURANT	PORT 4107 HOURPES	PORT 4108 AULNE	PORT 4109 GOZEE
WALLONIE	PROVINCE DE LIEGE	0	0	0	0	0	0	0	0	0
	PROVINCE DE NAMUR	0	0	0	0	0	0	0	0	0
	PROVINCE DE HAINAUT	0	0	0	0	0	0	0	0	0
	PROVINCE DE BRABANT WALLON	0	0	0	0	0	0	0	0	0
	TOTAL	**0**	**0**	**0**	**0**	**0**	**0**	**0**	**0**	**0**
BRUXELLES	BRUXELLES	0	0	0	0	0	0	0	0	0
	TOTAL	**0**	**0**	**0**	**0**	**0**	**0**	**0**	**0**	**0**
FLANDRE	PROVINCE DE BRABANT FLAMAND	0	0	0	0	0	0	0	0	0
	PROVINCE DE FLANDRE OCCIDENTALE	0	0	0	0	0	0	0	0	0
	PROVINCE DE FLANDRE ORIENTALE	0	0	0	0	0	0	0	0	0
	PROVINCE DE ANVERS	0	0	1 100	0	0	0	0	0	0
	PROVINCE DE LIMBOURG	0	0	0	0	0	0	0	0	0
	TOTAL	**0**	**0**	**1 100**	**0**	**0**	**0**	**0**	**0**	**0**
ETRANGER	FRANCE	0	0	0	0	0	0	0	0	0
	PAYS-BAS	0	1 767	1 583	0	0	0	0	0	0
	ALLEMAGNE	0	0	0	0	0	0	0	0	0
	SUISSE	0	0	0	0	0	0	0	0	0
	AUTRES	0	0	0	0	0	0	0	0	0
	TOTAL	**0**	**1 767**	**1 583**	**0**	**0**	**0**	**0**	**0**	**0**
TOTAL GENERAL		**0**	**1 767**	**2 683**	**0**	**0**	**0**	**0**	**0**	**0**

PROVINCE DE HAINAUT
DECHARGEMENTS EFFECTUES SUR LA VOIE 18 DENDRE, EN TONNES

EN PROVENANCE DE:		PORT 1801 REBAIX	PORT 1802 ISIERES	PORT 1803 OLLIGNIES	PORT 1804 LESSINES	PORT 1805 DEUX - ACREN	TOTAL
WALLONIE	PROVINCE DE LIEGE	0	0	0	0	0	**0**
	PROVINCE DE NAMUR	0	0	0	0	0	**0**
	PROVINCE DE HAINAUT	0	0	0	0	0	**0**
	PROVINCE DE BRABANT WALLON	0	0	0	0	0	**0**
	TOTAL	**0**	**0**	**0**	**0**	**0**	**0**
BRUXELLES	BRUXELLES	0	0	0	0	0	**0**
	TOTAL	**0**	**0**	**0**	**0**	**0**	**0**
FLANDRE	PROVINCE DE BRABANT FLAMAND	0	0	0	0	0	**0**
	PROVINCE DE FLANDRE OCCIDENTALE	0	0	0	0	0	**0**
	PROVINCE DE FLANDRE ORIENTALE	0	0	0	0	0	**0**
	PROVINCE DE ANVERS	0	0	0	0	0	**0**
	PROVINCE DE LIMBOURG	0	0	0	0	0	**0**
	TOTAL	**0**	**0**	**0**	**0**	**0**	**0**
ETRANGER	FRANCE	0	0	0	0	0	**0**
	PAYS-BAS	0	0	0	0	0	**0**
	ALLEMAGNE	0	0	0	0	0	**0**
	SUISSE	0	0	0	0	0	**0**
	TOTAL	**0**	**0**	**0**	**0**	**0**	**0**
TOTAL GENERAL		**0**	**0**	**0**	**0**	**0**	**0**

PROVINCE DE HAINAUT
DECHARGEMENTS EFFECTUES SUR LA VOIE 61 CANAL BLATON-ATH, EN TONNES

EN PROVENANCE DE:		PORT 6101 STAMBRUGES	PORT 6102 BELOEIL	PORT 6103 CHIEVRES	PORT 6104 MAFFLE	PORT 6105 ATH	TOTAL
WALLONIE	PROVINCE DE LIEGE	0	0	0	0	0	**0**
	PROVINCE DE NAMUR	0	0	0	0	0	**0**
	PROVINCE DE HAINAUT	0	5	0	0	0	**5**
	PROVINCE DE BRABANT WALLON	0	0	0	0	0	**0**
	TOTAL	**0**	**5**	**0**	**0**	**0**	**5**
BRUXELLES	BRUXELLES	0	0	0	0	0	**0**
	TOTAL	**0**	**0**	**0**	**0**	**0**	**0**
FLANDRE	PROVINCE DE BRABANT FLAMAND	0	0	0	0	0	**0**
	PROVINCE DE FLANDRE OCCIDENTALE	0	0	0	0	0	**0**
	PROVINCE DE FLANDRE ORIENTALE	0	0	0	0	0	**0**
	PROVINCE DE ANVERS	0	0	0	0	0	**0**
	PROVINCE DE LIMBOURG	0	0	0	0	0	**0**
	TOTAL	**0**	**0**	**0**	**0**	**0**	**0**
ETRANGER	FRANCE	0	1 988	0	0	0	**1 988**
	PAYS-BAS	0	0	0	0	0	**0**
	ALLEMAGNE	0	0	0	0	0	**0**
	SUISSE	0	0	0	0	0	**0**
	TOTAL	**0**	**1 988**	**0**	**0**	**0**	**1 988**
TOTAL GENERAL		**0**	**1 993**	**0**	**0**	**0**	**1 993**

PROVINCE DE HAINAUT
DECHARGEMENTS EFFECTUES SUR LA VOIE 85 LYS MITOYENNE, EN TONNES

EN PROVENANCE DE:		PORT 8501 WARNETON	PORT 8502 BAS - WARNETON	PORT 8503 COMINES	TOTAL
WALLONIE	PROVINCE DE LIEGE	0	0	0	**0**
	PROVINCE DE NAMUR	0	0	0	**0**
	PROVINCE DE HAINAUT	586	0	2 958	**3 544**
	PROVINCE DE BRABANT WALLON	0	0	0	**0**
	TOTAL	**586**	**0**	**2 958**	**3 544**
BRUXELLES	BRUXELLES	0	0	0	**0**
	TOTAL	**0**	**0**	**0**	**0**
FLANDRE	PROVINCE DE BRABANT FLAMAND	0	0	0	**0**
	PROVINCE DE FLANDRE OCCIDENTALE	0	0	0	**0**
	PROVINCE DE FLANDRE ORIENTALE	0	0	0	**0**
	PROVINCE DE ANVERS	0	0	0	**0**
	PROVINCE DE LIMBOURG	0	0	0	**0**
	TOTAL	**0**	**0**	**0**	**0**
ETRANGER	FRANCE	0	0	0	**0**
	PAYS-BAS	0	0	2 250	**2 250**
	ALLEMAGNE	0	0	0	**0**
	SUISSE	0	0	0	**0**
	TOTAL	**0**	**0**	**2 250**	**2 250**
TOTAL GENERAL		**586**	**0**	**5 208**	**5 794**

PROVINCE DE HAINAUT
DECHARGEMENTS EFFECTUES SUR LA VOIE 62 CANAL POMMEROEUL-CONDE (B.), EN TONNES

EN PROVENANCE DE:		PORT 6201 POMMEROEUL	PORT 6202 HENSIES	TOTAL
WALLONIE	PROVINCE DE LIEGE	0	0	**0**
	PROVINCE DE NAMUR	0	0	**0**
	PROVINCE DE HAINAUT	0	0	**0**
	PROVINCE DE BRABANT WALLON	0	0	**0**
	TOTAL	**0**	**0**	**0**
BRUXELLES	BRUXELLES	0	0	**0**
	TOTAL	**0**	**0**	**0**
FLANDRE	PROVINCE DE BRABANT FLAMAND	0	0	**0**
	PROVINCE DE FLANDRE OCCIDENTALE	0	0	**0**
	PROVINCE DE FLANDRE ORIENTALE	0	0	**0**
	PROVINCE DE ANVERS	0	667	**667**
	PROVINCE DE LIMBOURG	0	240	**240**
	TOTAL	**0**	**907**	**907**
ETRANGER	FRANCE	0	0	**0**
	PAYS-BAS	0	779	**779**
	ALLEMAGNE	0	0	**0**
	SUISSE	0	0	**0**
	TOTAL	**0**	**779**	**779**
TOTAL GENERAL		**0**	**1 686**	**1 686**

PROVINCE DE HAINAUT
DECHARGEMENTS EFFECTUES SUR LA VOIE 58 CANAL DE L'ESPIERRES, EN TONNES

EN PROVENANCE DE:		PORT 5801 ESTAIMPUIS	PORT 5802 SPIERE - ESPIERRES	TOTAL
WALLONIE	PROVINCE DE LIEGE	0	0	**0**
	PROVINCE DE NAMUR	0	0	**0**
	PROVINCE DE HAINAUT	0	600	**600**
	PROVINCE DE BRABANT WALLON	0	0	**0**
	TOTAL	**0**	**600**	**600**
BRUXELLES	BRUXELLES	0	0	**0**
	TOTAL	**0**	**0**	**0**
FLANDRE	PROVINCE DE BRABANT FLAMAND	0	0	**0**
	PROVINCE DE FLANDRE OCCIDENTALE	0	0	**0**
	PROVINCE DE FLANDRE ORIENTALE	0	0	**0**
	PROVINCE DE ANVERS	0	0	**0**
	PROVINCE DE LIMBOURG	0	0	**0**
	TOTAL	**0**	**0**	**0**
ETRANGER	FRANCE	0	0	**0**
	PAYS-BAS	0	0	**0**
	ALLEMAGNE	0	0	**0**
	SUISSE	0	0	**0**
	TOTAL	**0**	**0**	**0**
TOTAL GENERAL		**0**	**600**	**600**

PROVINCE DE BRABANT WALLON

CHARGEMENTS EFFECTUES SUR LES VOIES NAVIGABLES
EN PROVINCE DE BRABANT WALLON, EN TONNES

A DESTINATION DE:		VOIE 30 CANAL CHARLEROI - BRUXELLES	TOTAL
WALLONIE	PROVINCE DE LIEGE	0	**0**
	PROVINCE DE NAMUR	0	**0**
	PROVINCE DE HAINAUT	10 888	**10 888**
	PROVINCE DE BRABANT WALLON	3 445	**3 445**
	TOTAL	**14 333**	**14 333**
BRUXELLES	BRUXELLES	22 224	**22 224**
	TOTAL	**22 224**	**22 224**
FLANDRE	PROVINCE DE BRABANT FLAMAND	0	**0**
	PROVINCE DE FLANDRE OCCIDENTALE	0	**0**
	PROVINCE DE FLANDRE ORIENTALE	4 688	**4 688**
	PROVINCE DE ANVERS	18 773	**18 773**
	PROVINCE DE LIMBOURG	42 180	**42 180**
	TOTAL	**65 641**	**65 641**
ETRANGER	FRANCE	178 907	**178 907**
	PAYS-BAS	126 129	**126 129**
	ALLEMAGNE	0	**0**
	SUISSE	0	**0**
	TOTAL	**305 036**	**305 036**
TOTAL GENERAL		**407 234**	**407 234**

DESTINATION DES CHARGEMENTS EN PROVINCE DE BRABANT WALLON

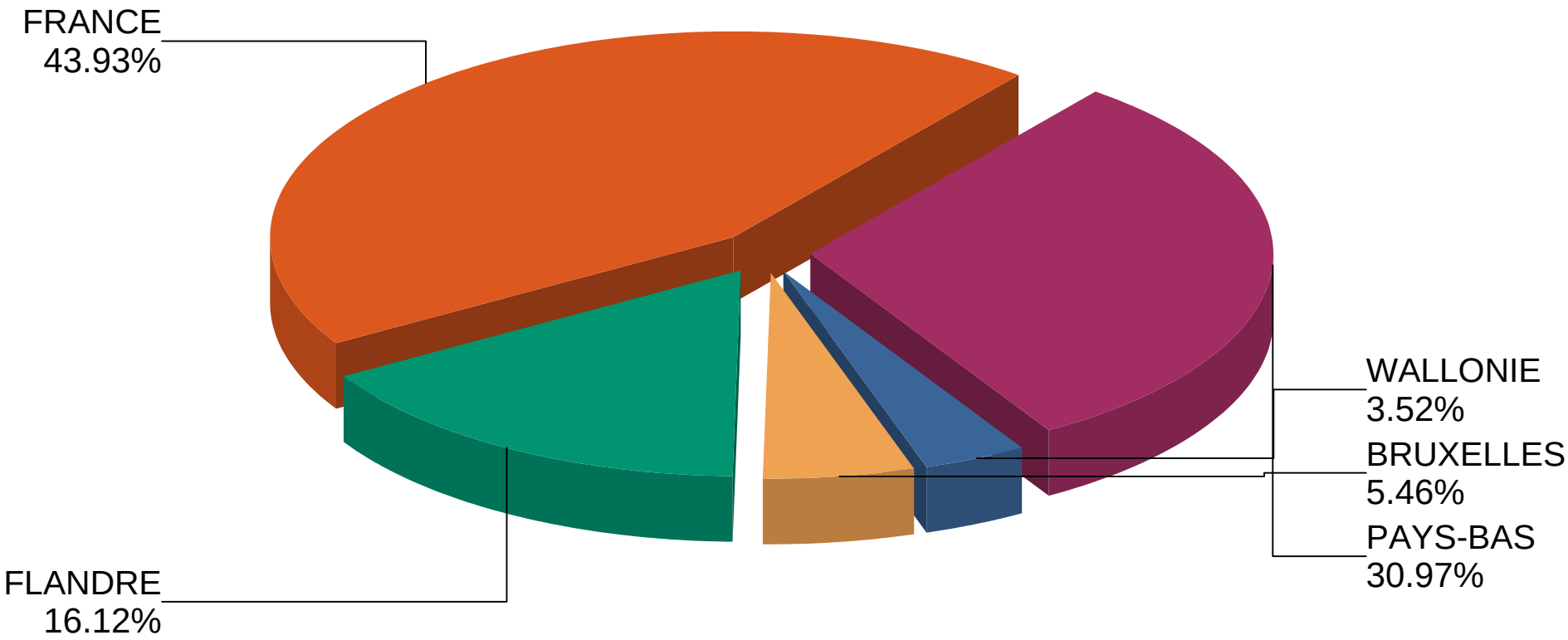

PROVINCE DE BRABANT WALLON
CHARGEMENTS EFFECTUES SUR LA VOIE 30 CANAL CHARLEROI-BRUXELLES, EN TONNES

A DESTINATION DE:		PORT 3015 VIRGINAL	PORT 3016 OISQUERCQ	PORT 3017 ITTRE	PORT 3018 CLABECQ	TOTAL
WALLONIE	PROVINCE DE LIEGE	0	0	0	0	**0**
	PROVINCE DE NAMUR	0	0	0	0	**0**
	PROVINCE DE HAINAUT	1 900	0	7 320	1 668	**10 888**
	PROVINCE DE BRABANT WALLON	2 627	818	0	0	**3 445**
	TOTAL	**4 527**	**818**	**7 320**	**1 668**	**14 333**
BRUXELLES	BRUXELLES	22 224	0	0	0	**22 224**
	TOTAL	**22 224**	**0**	**0**	**0**	**22 224**
FLANDRE	PROVINCE DE BRABANT FLAMAND	0	0	0	0	**0**
	PROVINCE DE FLANDRE OCCIDENTALE	0	0	0	0	**0**
	PROVINCE DE FLANDRE ORIENTALE	0	0	1 080	3 608	**4 688**
	PROVINCE DE ANVERS	18 093	0	680	0	**18 773**
	PROVINCE DE LIMBOURG	42 180	0	0	0	**42 180**
	TOTAL	**60 273**	**0**	**1 760**	**3 608**	**65 641**
ETRANGER	FRANCE	102 080	0	1 770	75 057	**178 907**
	PAYS-BAS	123 014	0	2 315	800	**126 129**
	ALLEMAGNE	0	0	0	0	**0**
	SUISSE	0	0	0	0	**0**
	TOTAL	**225 094**	**0**	**4 085**	**75 857**	**305 036**
TOTAL GENERAL		**312 118**	**818**	**13 165**	**81 133**	**407 234**

DECHARGEMENTS EFFECTUES SUR LES VOIES NAVIGABLES
EN PROVINCE DE BRABANT WALLON, EN TONNES

EN PROVENANCE DE:		VOIE 30 CANAL CHARLEROI - BRUXELLES	TOTAL
WALLONIE	PROVINCE DE LIEGE	0	**0**
	PROVINCE DE NAMUR	24 538	**24 538**
	PROVINCE DE HAINAUT	67 831	**67 831**
	PROVINCE DE BRABANT WALLON	3 445	**3 445**
	TOTAL	**95 814**	**95 814**
BRUXELLES	BRUXELLES	0	**0**
	TOTAL	**0**	**0**
FLANDRE	PROVINCE DE BRABANT FLAMAND	0	**0**
	PROVINCE DE FLANDRE OCCIDENTALE	0	**0**
	PROVINCE DE FLANDRE ORIENTALE	0	**0**
	PROVINCE DE ANVERS	0	**0**
	PROVINCE DE LIMBOURG	0	**0**
	TOTAL	**0**	**0**
ETRANGER	FRANCE	0	**0**
	PAYS-BAS	28 651	**28 651**
	ALLEMAGNE	0	**0**
	SUISSE	0	**0**
	TOTAL	**28 651**	**28 651**
TOTAL GENERAL		**124 465**	**124 465**

PROVENANCE DES DECHARGEMENTS EN PROVINCE DE BRABANT WALLON

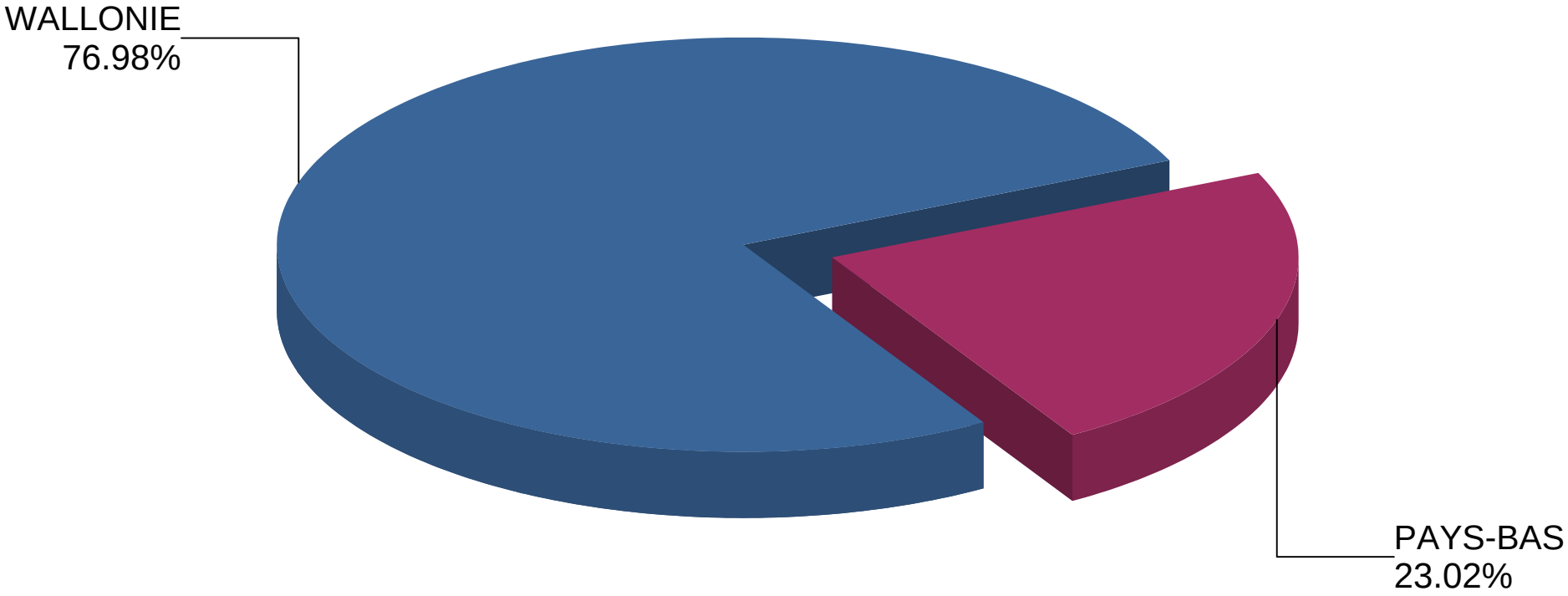

PROVINCE DE BRABANT WALLON
DECHARGEMENTS EFFECTUES SUR LA VOIE 30 CANAL CHARLEROI-BRUXELLES, EN TONNES

EN PROVENANCE DE:		PORT 3015 VIRGINAL	PORT 3016 OISQUERCQ	PORT 3017 ITTRE	PORT 3018 CLABECQ	TOTAL
WALLONIE	PROVINCE DE LIEGE	0	0	0	0	**0**
	PROVINCE DE NAMUR	0	0	0	24 538	**24 538**
	PROVINCE DE HAINAUT	0	0	3 207	64 624	**67 831**
	PROVINCE DE BRABANT WALLON	818	0	0	2 627	**3 445**
	TOTAL	**818**	**0**	**3 207**	**91 789**	**95 814**
BRUXELLES	BRUXELLES	0	0	0	0	**0**
	TOTAL	**0**	**0**	**0**	**0**	**0**
FLANDRE	PROVINCE DE BRABANT FLAMAND	0	0	0	0	**0**
	PROVINCE DE FLANDRE OCCIDENTALE	0	0	0	0	**0**
	PROVINCE DE FLANDRE ORIENTALE	0	0	0	0	**0**
	PROVINCE DE ANVERS	0	0	0	0	**0**
	PROVINCE DE LIMBOURG	0	0	0	0	**0**
	TOTAL	**0**	**0**	**0**	**0**	**0**
ETRANGER	FRANCE	0	0	0	0	**0**
	PAYS-BAS	26 684	0	1 967	0	**28 651**
	ALLEMAGNE	0	0	0	0	**0**
	SUISSE	0	0	0	0	**0**
	TOTAL	**26 684**	**0**	**1 967**	**0**	**28 651**
TOTAL GENERAL		**27 502**	**0**	**5 174**	**91 789**	**124 465**

CHARGEMENTS ET DECHARGEMENTS

par port de chargement/déchargement

et par groupe de marchandise

50 HAUT-ESCAUT
CHARGEMENTS PAR PORT ET GROUPE DE MARCHANDISES, EN TONNES

	0 PRODUITS AGRICOLES	1 DENREES ALIMENTAIRES	2 COMBUSTIB. SOLIDES	3 PRODUITS PETROLIERS	4 MINERAIS	5 PRODUITS METALLURG.	6 MINERAUX, MAT. DE CONSTRUCT.	7 ENGRAIS	8 PRODUITS CHIMIQUES	9 DIVERS	TOTAL
PORT 5001: BLEHARIES	1 020	0	0	0	0	0	0	0	0	0	**1 020**
PORT 5002: HOLLAIN	0	0	0	0	0	0	600	0	0	0	**600**
PORT 5003: BRUYELLE	0	0	1 302	997	0	0	1 365	0	0	0	**3 664**
PORT 5004: ANTOING	1 000	0	0	1 101	2 586	1 125	1 329 312	2 510	0	2 057	**1 339 691**
PORT 5005: CHERCQ	797	500	0	0	787	0	152 838	0	0	1 311	**156 233**
PORT 5006: VAULX	12 749	500	0	0	23 853	98	513 971	5 741	0	1 612	**558 524**
PORT 5007: TOURNAI	84 365	0	0	1 008	0	2 240	79 751	2 881	0	1 361	**171 606**
PORT 5008: ESQUELMES	0	0	0	0	0	0	600	0	0	0	**600**
PORT 5009: PECQ	61 925	500	6 143	0	0	3 005	600	920	0	120	**73 213**
PORT 5010: SPIERE-HELKIJN	0	0	0	0	0	0	8 050	0	0	0	**8 050**
PORT 5011: POTTES	0	0	0	0	0	0	0	0	0	0	**0**
PORT 5012: ESCANAFFLES	0	0	0	0	0	0	0	0	0	0	**0**
TOTAL	**161 856**	**1 500**	**7 445**	**3 106**	**27 226**	**6 468**	**2 087 087**	**12 052**	**0**	**6 461**	**2 313 201**

50 HAUT-ESCAUT
DECHARGEMENTS PAR PORT ET GROUPE DE MARCHANDISES, EN TONNES

	0 PRODUITS AGRICOLES	1 DENREES ALIMENTAIRES	2 COMBUSTIB. SOLIDES	3 PRODUITS PETROLIERS	4 MINERAIS	5 PRODUITS METALLURG.	6 MINERAUX, MAT. DE CONSTRUCT.	7 ENGRAIS	8 PRODUITS CHIMIQUES	9 DIVERS	TOTAL
PORT 5001: BLEHARIES	0	0	0	0	0	0	1 100	665	0	0	**1 765**
PORT 5002: HOLLAIN	0	0	0	14 925	0	0	53 525	0	0	0	**68 450**
PORT 5003: BRUYELLE	0	1 050	10 434	25 950	0	0	0	0	0	1 046	**38 480**
PORT 5004: ANTOING	0	3 275	71 087	4 994	13 708	2 558	29 668	0	2 329	2 584	**130 203**
PORT 5005: CHERCQ	0	0	1 421	0	15 104	1 207	1 700	0	10 556	0	**29 988**
PORT 5006: VAULX	0	0	0	1 600	0	0	12 265	2 606	0	0	**16 471**
PORT 5007: TOURNAI	0	0	7 324	0	5 910	1 615	29 118	114 912	33 155	1 134	**193 168**
PORT 5008: ESQUELMES	0	0	0	0	0	0	0	0	0	0	**0**
PORT 5009: PECQ	12 608	1 250	3 084	0	2 407	3 005	8 993	14 382	1 150	0	**46 879**
PORT 5010: SPIERE-HELKIJN	0	0	0	0	0	0	0	0	0	0	**0**
PORT 5011: POTTES	0	0	0	0	0	0	0	0	0	0	**0**
PORT 5012: ESCANAFFLES	0	0	0	0	0	0	0	0	0	0	**0**
TOTAL	**12 608**	**5 575**	**93 350**	**47 469**	**37 129**	**8 385**	**136 369**	**132 565**	**47 190**	**4 764**	**525 404**

63 CANAL NIMY-BLATON-PERONNES
CHARGEMENTS PAR PORT ET GROUPE DE MARCHANDISES, EN TONNES

	0 PRODUITS AGRICOLES	1 DENREES ALIMENTAIRES	2 COMBUSTIB. SOLIDES	3 PRODUITS PETROLIERS	4 MINERAIS	5 PRODUITS METALLURG.	6 MINERAUX, MAT. DE CONSTRUCT.	7 ENGRAIS	8 PRODUITS CHIMIQUES	9 DIVERS	TOTAL
PORT 6301: MONS	0	0	0	0	0	0	19 782	0	900	453	**21 135**
PORT 6302: GHLIN	567	0	0	0	0	6 119	17 160	1 325	0	32 612	**57 783**
PORT 6303: BAUDOUR	0	0	0	0	0	0	17 951	1 050	0	0	**19 001**
PORT 6304: TERTRE	0	0	0	5 218	750	0	2 424	406 723	28 777	64	**443 956**
PORT 6305: HAUTRAGE	0	0	0	8 244	1 100	0	69 812	2 176	1 374	0	**82 706**
PORT 6306: HARCHIES	0	0	0	0	0	0	0	0	0	0	**0**
PORT 6307: BLATON	0	0	0	0	0	0	6 675	0	0	0	**6 675**
PORT 6308: PERUWELZ	0	0	0	0	0	494	1 150	506	0	242	**2 392**
PORT 6309: ROUCOURT	0	0	0	0	0	0	0	0	0	0	**0**
PORT 6310: WIERS	0	0	0	0	0	0	0	0	0	0	**0**
PORT 6311: PERONNES-LEZ-ANTOIN	0	0	989	2 245	0	728	1 184	4 000	0	0	**9 146**
TOTAL	**567**	**0**	**989**	**15 707**	**1 850**	**7 341**	**136 138**	**415 780**	**31 051**	**33 371**	**642 794**

63 CANAL NIMY-BLATON-PERONNES
DECHARGEMENTS PAR PORT ET GROUPE DE MARCHANDISES, EN TONNES

	0 PRODUITS AGRICOLES	1 DENREES ALIMENTAIRES	2 COMBUSTIB. SOLIDES	3 PRODUITS PETROLIERS	4 MINERAIS	5 PRODUITS METALLURG.	6 MINERAUX, MAT. DE CONSTRUCT.	7 ENGRAIS	8 PRODUITS CHIMIQUES	9 DIVERS	TOTAL
PORT 6301: MONS	0	0	1 176	0	1 175	0	10 303	1 000	865	3 079	**17 598**
PORT 6302: GHLIN	9 306	17 211	2 826	0	4 956	164 787	100 464	51 246	11 220	21 255	**383 271**
PORT 6303: BAUDOUR	0	0	0	26 857	749	0	52 166	0	0	0	**79 772**
PORT 6304: TERTRE	0	1 100	1 101	112 766	0	0	0	5 547	14 742	0	**135 256**
PORT 6305: HAUTRAGE	0	0	0	49 916	0	0	14 002	68 880	1 201	0	**133 999**
PORT 6306: HARCHIES	0	0	0	0	0	0	0	0	0	0	**0**
PORT 6307: BLATON	0	0	0	0	0	0	0	0	0	0	**0**
PORT 6308: PERUWELZ	0	4 715	19 904	0	720	0	18 922	51 502	700	0	**96 463**
PORT 6309: ROUCOURT	0	0	0	0	885	0	14 983	0	0	0	**15 868**
PORT 6310: WIERS	0	0	0	0	0	0	0	0	0	0	**0**
PORT 6311: PERONNES-LEZ-ANTOIN	0	650	0	1 998	840	726	1 755	0	0	0	**5 969**
TOTAL	**9 306**	**23 676**	**25 007**	**191 537**	**9 325**	**165 513**	**212 595**	**178 175**	**28 728**	**24 334**	**868 196**

61 CANAL BLATON-ATH
CHARGEMENTS PAR PORT ET GROUPE DE MARCHANDISES, EN TONNES

	0 PRODUITS AGRICOLES	1 DENREES ALIMENTAIRES	2 COMBUSTIB. SOLIDES	3 PRODUITS PETROLIERS	4 MINERAIS	5 PRODUITS METALLURG.	6 MINERAUX, MAT. DE CONSTRUCT.	7 ENGRAIS	8 PRODUITS CHIMIQUES	9 DIVERS	TOTAL
PORT 6101: STAMBRUGES	0	0	0	0	0	0	700	0	0	0	**700**
PORT 6102: BELOEIL	0	0	0	0	0	0	0	0	0	0	**0**
PORT 6103: CHIEVRES	0	0	0	0	0	0	0	0	0	0	**0**
PORT 6104: MAFFLE	0	0	0	0	0	0	0	0	0	0	**0**
PORT 6105: ATH	0	0	0	0	0	0	0	0	0	0	**0**
TOTAL	**0**	**0**	**0**	**0**	**0**	**0**	**700**	**0**	**0**	**0**	**700**

61 CANAL BLATON-ATH
DECHARGEMENTS PAR PORT ET GROUPE DE MARCHANDISES, EN TONNES

	0 PRODUITS AGRICOLES	1 DENREES ALIMENTAIRES	2 COMBUSTIB. SOLIDES	3 PRODUITS PETROLIERS	4 MINERAIS	5 PRODUITS METALLURG.	6 MINERAUX, MAT. DE CONSTRUCT.	7 ENGRAIS	8 PRODUITS CHIMIQUES	9 DIVERS	TOTAL
PORT 6101: STAMBRUGES	0	0	0	0	0	0	0	0	0	0	**0**
PORT 6102: BELOEIL	1 988	0	0	0	0	0	0	0	0	5	**1 993**
PORT 6103: CHIEVRES	0	0	0	0	0	0	0	0	0	0	**0**
PORT 6104: MAFFLE	0	0	0	0	0	0	0	0	0	0	**0**
PORT 6105: ATH	0	0	0	0	0	0	0	0	0	0	**0**
TOTAL	**1 988**	**0**	**0**	**0**	**0**	**0**	**0**	**0**	**0**	**5**	**1 993**

62 CANAL POMMEROEUL-CONDE (B.)
CHARGEMENTS PAR PORT ET GROUPE DE MARCHANDISES, EN TONNES

	0 PRODUITS AGRICOLES	1 DENREES ALIMENTAIRES	2 COMBUSTIB. SOLIDES	3 PRODUITS PETROLIERS	4 MINERAIS	5 PRODUITS METALLURG.	6 MINERAUX, MAT. DE CONSTRUCT.	7 ENGRAIS	8 PRODUITS CHIMIQUES	9 DIVERS	TOTAL
PORT 6201: POMMEROEUL	0	0	0	0	0	0	0	0	0	0	**0**
PORT 6202: HENSIES	0	0	0	0	0	0	0	0	0	0	**0**
TOTAL	**0**	**0**	**0**	**0**	**0**	**0**	**0**	**0**	**0**	**0**	**0**

62 CANAL POMMEROEUL-CONDE (B.)
DECHARGEMENTS PAR PORT ET GROUPE DE MARCHANDISES, EN TONNES

	0 PRODUITS AGRICOLES	1 DENREES ALIMENTAIRES	2 COMBUSTIB. SOLIDES	3 PRODUITS PETROLIERS	4 MINERAIS	5 PRODUITS METALLURG.	6 MINERAUX, MAT. DE CONSTRUCT.	7 ENGRAIS	8 PRODUITS CHIMIQUES	9 DIVERS	TOTAL
PORT 6201: POMMEROEUL	0	0	0	0	0	0	0	0	0	0	**0**
PORT 6202: HENSIES	0	0	0	0	0	0	0	1 686	0	0	**1 686**
TOTAL	**0**	**0**	**0**	**0**	**0**	**0**	**0**	**1 686**	**0**	**0**	**1 686**

18 DENDRE
CHARGEMENTS PAR PORT ET GROUPE DE MARCHANDISES, EN TONNES

	0 PRODUITS AGRICOLES	1 DENREES ALIMENTAIRES	2 COMBUSTIB. SOLIDES	3 PRODUITS PETROLIERS	4 MINERAIS	5 PRODUITS METALLURG.	6 MINERAUX, MAT. DE CONSTRUCT.	7 ENGRAIS	8 PRODUITS CHIMIQUES	9 DIVERS	TOTAL
PORT 1801: REBAIX	0	0	0	0	0	0	0	0	0	0	**0**
PORT 1802: ISIERES	0	0	0	0	0	0	0	0	0	0	**0**
PORT 1803: OLLIGNIES	0	0	0	0	0	0	0	0	0	0	**0**
PORT 1804: LESSINES	0	0	0	0	0	0	0	0	0	15	**15**
PORT 1805: DEUX-ACREN	0	0	0	0	0	0	0	0	0	0	**0**
TOTAL	**0**	**0**	**0**	**0**	**0**	**0**	**0**	**0**	**0**	**15**	**15**

18 DENDRE
DECHARGEMENTS PAR PORT ET GROUPE DE MARCHANDISES, EN TONNES

	0 PRODUITS AGRICOLES	1 DENREES ALIMENTAIRES	2 COMBUSTIB. SOLIDES	3 PRODUITS PETROLIERS	4 MINERAIS	5 PRODUITS METALLURG.	6 MINERAUX, MAT. DE CONSTRUCT.	7 ENGRAIS	8 PRODUITS CHIMIQUES	9 DIVERS	TOTAL
PORT 1801: REBAIX	0	0	0	0	0	0	0	0	0	0	**0**
PORT 1802: ISIERES	0	0	0	0	0	0	0	0	0	0	**0**
PORT 1803: OLLIGNIES	0	0	0	0	0	0	0	0	0	0	**0**
PORT 1804: LESSINES	0	0	0	0	0	0	0	0	0	0	**0**
PORT 1805: DEUX-ACREN	0	0	0	0	0	0	0	0	0	0	**0**
TOTAL	**0**	**0**	**0**	**0**	**0**	**0**	**0**	**0**	**0**	**0**	**0**

60 CANAL DU CENTRE A GRAND GABARIT
CHARGEMENTS PAR PORT ET GROUPE DE MARCHANDISES, EN TONNES

	0 PRODUITS AGRICOLES	1 DENREES ALIMENTAIRES	2 COMBUSTIB. SOLIDES	3 PRODUITS PETROLIERS	4 MINERAIS	5 PRODUITS METALLURG.	6 MINERAUX, MAT. DE CONSTRUCT.	7 ENGRAIS	8 PRODUITS CHIMIQUES	9 DIVERS	TOTAL
PORT 6015: SENEFFE	3 834	0	2 065	2 247	883	0	13 654	0	0	5	**22 688**
PORT 6016: MANAGE	0	0	4 224	0	9 420	1 268	0	0	0	0	**14 912**
PORT 6017: LA LOUVIERE	0	0	0	0	1 572	94 243	800	0	722	0	**97 337**
PORT 6018: LA LOUVIERE-CONFLUE	0	0	0	0	0	69 126	2 417	0	0	0	**71 543**
PORT 6019: GOEGNIES	0	0	0	0	0	0	0	0	0	0	**0**
PORT 6020: STREPY	0	0	0	0	4 058	900	37 452	0	1 050	0	**43 460**
PORT 6021: THIEU	0	0	0	0	0	0	1 280	0	0	0	**1 280**
PORT 6022: THIEU AVAL	0	0	0	0	0	0	0	0	0	0	**0**
PORT 6023: VILLE-SUR-HAINE	0	0	0	0	0	0	1 080	0	0	0	**1 080**
PORT 6024: HAVRE	0	0	0	0	0	0	2 160	0	0	0	**2 160**
PORT 6025: OBOURG	0	0	0	0	0	198 201	79 867	3 135	0	0	**281 203**
PORT 6026: MAISIERES	0	0	0	0	0	0	16 873	0	1 181	0	**18 054**
PORT 6027: NIMY	0	0	0	0	0	0	9 425	0	0	0	**9 425**
TOTAL	**3 834**	**0**	**6 289**	**2 247**	**15 933**	**363 738**	**165 008**	**3 135**	**2 953**	**5**	**563 142**

60 CANAL DU CENTRE A GRAND GABARIT
DECHARGEMENTS PAR PORT ET GROUPE DE MARCHANDISES, EN TONNES

	0 PRODUITS AGRICOLES	1 DENREES ALIMENTAIRES	2 COMBUSTIB. SOLIDES	3 PRODUITS PETROLIERS	4 MINERAIS	5 PRODUITS METALLURG.	6 MINERAUX, MAT. DE CONSTRUCT.	7 ENGRAIS	8 PRODUITS CHIMIQUES	9 DIVERS	TOTAL
PORT 6015: SENEFFE	0	900	0	1 001	0	0	13 534	2 250	899	0	**18 584**
PORT 6016: MANAGE	0	1 078	0	0	800	10 376	23 774	0	0	0	**36 028**
PORT 6017: LA LOUVIERE	0	0	0	0	6 513	93 291	3 080	0	0	1 251	**104 135**
PORT 6018: LA LOUVIERE-CONFLUE	0	0	0	0	0	5 716	2 935	0	0	440	**9 091**
PORT 6019: GOEGNIES	0	0	0	0	0	0	0	0	0	0	**0**
PORT 6020: STREPY	0	969	0	0	0	28 883	17 897	1 000	0	0	**48 749**
PORT 6021: THIEU	0	0	0	0	0	0	0	0	0	0	**0**
PORT 6022: THIEU AVAL	0	0	0	0	0	0	0	0	0	0	**0**
PORT 6023: VILLE-SUR-HAINE	0	0	0	0	0	0	3 516	1 000	0	0	**4 516**
PORT 6024: HAVRE	0	0	0	0	0	0	0	0	0	0	**0**
PORT 6025: OBOURG	0	0	0	1 109	211 283	38 656	57 938	1 300	2 096	0	**312 382**
PORT 6026: MAISIERES	0	0	0	0	0	0	800	0	0	0	**800**
PORT 6027: NIMY	0	0	0	0	0	0	0	975	0	0	**975**
TOTAL	**0**	**2 947**	**0**	**2 110**	**218 596**	**176 922**	**123 474**	**6 525**	**2 995**	**1 691**	**535 260**

65 CANAL DU CENTRE HISTORIQUE
CHARGEMENTS PAR PORT ET GROUPE DE MARCHANDISES, EN TONNES

	0 PRODUITS AGRICOLES	1 DENREES ALIMENTAIRES	2 COMBUSTIB. SOLIDES	3 PRODUITS PETROLIERS	4 MINERAIS	5 PRODUITS METALLURG.	6 MINERAUX, MAT. DE CONSTRUCT.	7 ENGRAIS	8 PRODUITS CHIMIQUES	9 DIVERS	TOTAL
PORT 6501: LES DEUX HOUDENG	0	0	0	0	0	0	0	0	0	0	**0**
PORT 6502: HOUDENG-AIMERIES	0	0	0	0	0	0	0	0	0	0	**0**
PORT 6503: BRACQUEGNIES	0	0	0	0	0	0	0	0	0	0	**0**
PORT 6504: MAURAGE	0	0	0	0	0	0	0	0	0	0	**0**
PORT 6505: THIEU AMONT	0	0	0	0	0	0	0	0	0	0	**0**
TOTAL	**0**	**0**	**0**	**0**	**0**	**0**	**0**	**0**	**0**	**0**	**0**

65 CANAL DU CENTRE HISTORIQUE
DECHARGEMENTS PAR PORT ET GROUPE DE MARCHANDISES, EN TONNES

	0 PRODUITS AGRICOLES	1 DENREES ALIMENTAIRES	2 COMBUSTIB. SOLIDES	3 PRODUITS PETROLIERS	4 MINERAIS	5 PRODUITS METALLURG.	6 MINERAUX, MAT. DE CONSTRUCT.	7 ENGRAIS	8 PRODUITS CHIMIQUES	9 DIVERS	TOTAL
PORT 6501: LES DEUX HOUDENG	0	0	0	0	0	0	0	0	0	0	**0**
PORT 6502: HOUDENG-AIMERIES	0	0	0	0	0	0	0	0	0	0	**0**
PORT 6503: BRACQUEGNIES	0	0	0	0	0	0	0	0	0	0	**0**
PORT 6504: MAURAGE	0	0	0	0	0	0	0	0	0	0	**0**
PORT 6505: THIEU AMONT	0	0	0	0	0	0	0	0	0	0	**0**
TOTAL	**0**	**0**	**0**	**0**	**0**	**0**	**0**	**0**	**0**	**0**	**0**

64 EMBRANCHEMENT PRINCIPAL
CHARGEMENTS PAR PORT ET GROUPE DE MARCHANDISES, EN TONNES

	0 PRODUITS AGRICOLES	1 DENREES ALIMENTAIRES	2 COMBUSTIB. SOLIDES	3 PRODUITS PETROLIERS	4 MINERAIS	5 PRODUITS METALLURG.	6 MINERAUX, MAT. DE CONSTRUCT.	7 ENGRAIS	8 PRODUITS CHIMIQUES	9 DIVERS	TOTAL
PORT 6401: LA LOUVIERE AVAL	0	0	0	0	0	6 268	0	0	0	0	**6 268**
PORT 6402: HOUDENG-GOEGNIES	0	0	0	0	0	495	0	0	0	0	**495**
TOTAL	**0**	**0**	**0**	**0**	**0**	**6 763**	**0**	**0**	**0**	**0**	**6 763**

64 EMBRANCHEMENT PRINCIPAL
DECHARGEMENTS PAR PORT ET GROUPE DE MARCHANDISES, EN TONNES

	0 PRODUITS AGRICOLES	1 DENREES ALIMENTAIRES	2 COMBUSTIB. SOLIDES	3 PRODUITS PETROLIERS	4 MINERAIS	5 PRODUITS METALLURG.	6 MINERAUX, MAT. DE CONSTRUCT.	7 ENGRAIS	8 PRODUITS CHIMIQUES	9 DIVERS	TOTAL
PORT 6401: LA LOUVIERE AVAL	0	0	0	0	0	0	0	0	0	0	**0**
PORT 6402: HOUDENG-GOEGNIES	0	0	0	0	0	0	4 080	0	0	0	**4 080**
TOTAL	**0**	**0**	**0**	**0**	**0**	**0**	**4 080**	**0**	**0**	**0**	**4 080**

30 CANAL CHARLEROI-BRUXELLES
CHARGEMENTS PAR PORT ET GROUPE DE MARCHANDISES, EN TONNES

	0 PRODUITS AGRICOLES	1 DENREES ALIMENTAIRES	2 COMBUSTIB. SOLIDES	3 PRODUITS PETROLIERS	4 MINERAIS	5 PRODUITS METALLURG.	6 MINERAUX, MAT. DE CONSTRUCT.	7 ENGRAIS	8 PRODUITS CHIMIQUES	9 DIVERS	TOTAL
PORT 3001: DAMPREMY-MARCHIENN	3 657	0	2 712	0	151 016	14 226	13 567	18 546	900	40 373	**244 997**
PORT 3002: ROUX	0	0	0	0	0	0	950	0	0	0	**950**
PORT 3003: GOSSELIES	0	0	0	0	0	7 119	0	0	0	0	**7 119**
PORT 3004: COURCELLES-MOTTE	0	0	0	1 176	0	41 117	224	0	0	0	**42 517**
PORT 3006: VIESVILLE	0	0	0	0	0	0	0	0	0	0	**0**
PORT 3007: PONT-A-CELLES	0	0	0	0	0	0	300	0	0	0	**300**
PORT 3008: LA FLECHERE	0	0	0	0	0	0	0	0	0	0	**0**
PORT 3009: BELLECOURT	500	0	0	0	0	0	13 642	0	0	0	**14 142**
PORT 3010: SOUDROMONT	1 573	0	0	0	0	0	16 125	0	0	0	**17 698**
PORT 3011: FELUY	2 327	1 027	0	91 399	0	0	5 100	0	0	0	**99 853**
PORT 3012: LA GUELLERIE	0	0	0	0	0	0	0	0	0	0	**0**
PORT 3013: ECAUSSINNES	0	0	0	0	0	0	0	0	0	0	**0**
PORT 3014: RONQUIERES	0	0	0	0	0	0	8 150	0	0	90	**8 240**
PORT 3015: VIRGINAL	0	0	0	0	0	0	312 118	0	0	0	**312 118**
PORT 3016: OISQUERCQ	0	0	0	0	0	0	0	0	0	818	**818**
PORT 3017: ITTRE	850	0	0	0	0	0	12 315	0	0	0	**13 165**
PORT 3018: CLABECQ	0	0	0	0	0	0	81 133	0	0	0	**81 133**
TOTAL	**8 907**	**1 027**	**2 712**	**92 575**	**151 016**	**62 462**	**463 624**	**18 546**	**900**	**41 281**	**843 050**

30 CANAL CHARLEROI-BRUXELLES
DECHARGEMENTS PAR PORT ET GROUPE DE MARCHANDISES, EN TONNES

	0 PRODUITS AGRICOLES	1 DENREES ALIMENTAIRES	2 COMBUSTIB. SOLIDES	3 PRODUITS PETROLIERS	4 MINERAIS	5 PRODUITS METALLURG.	6 MINERAUX, MAT. DE CONSTRUCT.	7 ENGRAIS	8 PRODUITS CHIMIQUES	9 DIVERS	TOTAL
PORT 3001: DAMPREMY-MARCHIENN	2 500	3 066	9 195	0	2 020	12 909	129 427	41 293	0	0	**200 410**
PORT 3002: ROUX	0	0	0	0	0	0	47 991	800	0	0	**48 791**
PORT 3003: GOSSELIES	0	0	0	0	0	0	0	0	0	0	**0**
PORT 3004: COURCELLES-MOTTE	0	0	0	41 168	0	0	0	0	0	0	**41 168**
PORT 3006: VIESVILLE	0	0	0	0	0	0	0	0	0	0	**0**
PORT 3007: PONT-A-CELLES	0	0	0	0	0	0	0	0	0	0	**0**
PORT 3008: LA FLECHERE	0	0	0	0	0	0	0	0	0	0	**0**
PORT 3009: BELLECOURT	0	0	0	0	0	0	0	0	1 810	0	**1 810**
PORT 3010: SOUDROMONT	0	0	0	0	0	0	0	1 455	16 000	0	**17 455**
PORT 3011: FELUY	4 480	83 862	0	134 421	0	0	910	2 799	900	2 057	**229 429**
PORT 3012: LA GUELLERIE	0	0	0	0	0	0	0	0	0	0	**0**
PORT 3013: ECAUSSINNES	0	0	0	0	0	0	0	0	0	0	**0**
PORT 3014: RONQUIERES	0	0	0	0	0	0	1 900	0	0	0	**1 900**
PORT 3015: VIRGINAL	0	0	0	0	0	0	0	0	0	27 502	**27 502**
PORT 3016: OISQUERCQ	0	0	0	0	0	0	0	0	0	0	**0**
PORT 3017: ITTRE	0	0	0	0	0	0	2 547	0	1 000	1 627	**5 174**
PORT 3018: CLABECQ	0	0	0	0	0	0	91 789	0	0	0	**91 789**
TOTAL	**6 980**	**86 928**	**9 195**	**175 589**	**2 020**	**12 909**	**274 564**	**46 347**	**19 710**	**31 186**	**665 428**

41 SAMBRE
CHARGEMENTS PAR PORT ET GROUPE DE MARCHANDISES, EN TONNES

	0 PRODUITS AGRICOLES	1 DENREES ALIMENTAIRES	2 COMBUSTIB. SOLIDES	3 PRODUITS PETROLIERS	4 MINERAIS	5 PRODUITS METALLURG.	6 MINERAUX, MAT. DE CONSTRUCT.	7 ENGRAIS	8 PRODUITS CHIMIQUES	9 DIVERS	TOTAL
PORT 4101: ERQUELINNES	200	0	0	0	0	0	0	0	0	0	**200**
PORT 4102: LA BUISSIERE	0	0	0	0	0	0	0	0	0	0	**0**
PORT 4103: FONTAINE-VALMONT	0	0	0	0	0	0	0	0	0	0	**0**
PORT 4104: LOBBES	0	0	0	0	0	0	0	0	0	0	**0**
PORT 4105: THUIN	0	0	0	0	0	0	0	0	0	0	**0**
PORT 4106: GRAND-COURANT	0	0	0	0	0	0	0	0	0	0	**0**
PORT 4107: HOURPES	0	0	0	0	0	0	0	0	0	0	**0**
PORT 4108: AULNE	0	0	0	0	0	0	0	0	0	0	**0**
PORT 4109: GOZEE	0	0	0	0	0	0	2 913	0	0	0	**2 913**
PORT 4110: LANDELIES	0	0	0	0	4 943	0	294 914	0	0	520	**300 377**
PORT 4111: MARCHIENNE	0	0	0	0	53 431	10 263	38 564	0	0	2 000	**104 258**
PORT 4112: MARCINELLE	0	0	0	0	8 190	362 221	1 731	1 086	934	2 834	**376 996**
PORT 4113: CHARLEROI	0	0	0	0	4 747	82 199	56 882	2 407	0	0	**146 235**
PORT 4114: CHATELET	0	0	1 052	0	589	38 517	14 244	1 300	0	300	**56 002**
PORT 4115: PONT-DE-LOUP	2 039	0	23 345	0	118 151	13 216	345 895	9 613	0	4 969	**517 228**
PORT 4116: FARCIENNES	70 039	0	0	0	10 315	6 257	103 779	0	0	0	**190 390**
PORT 4117: TERGNEE	51 822	0	0	0	0	0	11 757	0	0	0	**63 579**
PORT 4118: TAMINES	0	0	0	0	0	0	1 200	0	0	0	**1 200**
PORT 4119: AUVELAIS	615	0	0	0	0	0	17 927	230 089	68 609	0	**317 240**
PORT 4120: JEMEPPE-SUR-SAMBRE	3 825	0	0	562	0	0	33 817	183 518	81 326	338	**303 386**
PORT 4121: FLOREFFE	100 324	1 000	0	155	0	0	19 838	970	0	37 184	**159 471**
PORT 4122: FLORIFFOUX	21 131	0	0	0	0	0	8 913	0	0	7 953	**37 997**
PORT 4123: FLAWINNE	0	0	0	0	0	0	4 969	0	0	0	**4 969**
PORT 4124: NAMUR-SAMBRE	0	0	0	0	0	0	600	0	0	200	**800**
TOTAL	**249 995**	**1 000**	**24 397**	**717**	**200 366**	**512 673**	**957 943**	**428 983**	**150 869**	**56 298**	**2 583 241**

41 SAMBRE
DECHARGEMENTS PAR PORT ET GROUPE DE MARCHANDISES, EN TONNES

	0 PRODUITS AGRICOLES	1 DENREES ALIMENTAIRES	2 COMBUSTIB. SOLIDES	3 PRODUITS PETROLIERS	4 MINERAIS	5 PRODUITS METALLURG.	6 MINERAUX, MAT. DE CONSTRUCT.	7 ENGRAIS	8 PRODUITS CHIMIQUES	9 DIVERS	TOTAL
PORT 4101: ERQUELINNES	0	0	0	0	0	0	0	0	0	0	**0**
PORT 4102: LA BUISSIERE	0	0	0	0	0	0	0	1 767	0	0	**1 767**
PORT 4103: FONTAINE-VALMONT	0	0	0	0	1 008	575	0	0	1 100	0	**2 683**
PORT 4104: LOBBES	0	0	0	0	0	0	0	0	0	0	**0**
PORT 4105: THUIN	0	0	0	0	0	0	0	0	0	0	**0**
PORT 4106: GRAND-COURANT	0	0	0	0	0	0	0	0	0	0	**0**
PORT 4107: HOURPES	0	0	0	0	0	0	0	0	0	0	**0**
PORT 4108: AULNE	0	0	0	0	0	0	0	0	0	0	**0**
PORT 4109: GOZEE	0	0	0	0	0	0	0	0	0	0	**0**
PORT 4110: LANDELIES	850	0	0	0	937	0	0	0	0	0	**1 787**
PORT 4111: MARCHIENNE	420	0	0	1 196	4 887	30 012	5 201	0	0	0	**41 716**
PORT 4112: MARCINELLE	0	1 479	0	0	54 841	574 659	1 900	1 200	0	200	**634 279**
PORT 4113: CHARLEROI	0	5 193	1 978	3 849	19 239	69 130	22 716	23 212	0	339	**145 656**
PORT 4114: CHATELET	0	0	928	0	33 493	180 253	700	0	0	794	**216 168**
PORT 4115: PONT-DE-LOUP	2 129	1 514	65 828	0	54 455	61 850	197 974	10 217	1 183	1 475	**396 625**
PORT 4116: FARCIENNES	991	0	0	0	13 432	2 316	66 303	57 081	2 192	0	**142 315**
PORT 4117: TERGNEE	0	0	0	0	0	2 509	6 828	1 100	0	0	**10 437**
PORT 4118: TAMINES	0	0	0	0	0	0	48 530	0	0	0	**48 530**
PORT 4119: AUVELAIS	0	0	0	3 454	0	87	12 435	300	0	0	**16 276**
PORT 4120: JEMEPPE-SUR-SAMBRE	0	0	0	86 076	2 407	0	359 450	0	601	125	**448 659**
PORT 4121: FLOREFFE	27 405	20 042	0	1 930	3 421	500	3 164	1 000	0	0	**57 462**
PORT 4122: FLORIFFOUX	1 002	0	0	0	0	0	9 707	0	0	0	**10 709**
PORT 4123: FLAWINNE	0	0	1 463	37 786	0	0	48 774	0	1 069	0	**89 092**
PORT 4124: NAMUR-SAMBRE	0	0	0	0	0	500	8	0	0	0	**508**
TOTAL	**32 797**	**28 228**	**70 197**	**134 291**	**188 120**	**922 391**	**783 690**	**95 877**	**6 145**	**2 933**	**2 264 669**

40 MEUSE
CHARGEMENTS PAR PORT ET GROUPE DE MARCHANDISES, EN TONNES

	0 PRODUITS AGRICOLES	1 DENREES ALIMENTAIRES	2 COMBUSTIB. SOLIDES	3 PRODUITS PETROLIERS	4 MINERAIS	5 PRODUITS METALLURG.	6 MINERAUX, MAT. DE CONSTRUCT.	7 ENGRAIS	8 PRODUITS CHIMIQUES	9 DIVERS	TOTAL
PORT 4001: HASTIERE	0	0	0	0	0	1 062	19 505	0	0	0	**20 567**
PORT 4002: WAULSORT	0	0	0	0	0	0	0	0	0	0	**0**
PORT 4003: ANSEREMME	0	0	0	0	0	0	0	0	0	0	**0**
PORT 4004: DINANT	0	0	0	0	0	0	2 129	0	0	0	**2 129**
PORT 4005: BOUVIGNES	0	0	0	0	0	0	0	0	0	0	**0**
PORT 4006: ANHEE	0	0	0	0	0	0	19 816	0	0	0	**19 816**
PORT 4007: YVOIR	0	0	0	0	0	400	412 913	0	0	380	**413 693**
PORT 4008: ANNEVOIE	0	0	0	0	0	0	0	0	0	0	**0**
PORT 4009: RIVIERE	0	0	0	0	0	0	4 088	0	0	0	**4 088**
PORT 4010: PROFONDEVILLE	0	0	0	0	0	0	165 002	0	0	0	**165 002**
PORT 4011: WEPION	0	0	0	0	0	0	2 550	0	0	0	**2 550**
PORT 4012: JAMBES	0	0	0	0	0	0	0	0	0	0	**0**
PORT 4013: NAMUR-MEUSE	0	0	0	0	0	760	2 990	0	0	0	**3 750**
PORT 4014: BEEZ	1 099	0	0	0	0	0	2 617 934	0	0	0	**2 619 033**
PORT 4015: NAMECHE	0	0	0	0	0	0	1 104 734	0	0	0	**1 104 734**
PORT 4016: SCLAYN	6 775	0	0	0	0	0	47 115	0	0	0	**53 890**
PORT 4017: ANDENNE	5 780	0	0	0	0	0	32 948	3 180	0	728	**42 636**
PORT 4018: BEN-AHIN	11 199	885	0	0	0	0	0	0	0	0	**12 084**
PORT 4019: WANZE	4 824	193 179	0	180 412	0	0	1 375	2 087	2 250	0	**384 127**
PORT 4020: HUY	475	0	0	340	0	0	15 473	0	0	0	**16 288**
PORT 4021: ANTHEIT	0	0	0	0	0	0	0	0	0	0	**0**
PORT 4022: TIHANGE	0	0	0	0	650	0	349 717	0	0	0	**350 367**
PORT 4023: AMPSIN	0	0	0	0	0	0	492 397	0	0	180	**492 577**
PORT 4024: AMAY	0	0	0	0	0	630	134 899	0	1 350	0	**136 879**
PORT 4025: SAINT-GEORGES	11 154	0	0	0	9 626	2 011	132 442	31 875	120 035	0	**307 143**
PORT 4026: ENGIS	8 110	2 200	5 005	2 200	3 673	17 640	1 346 952	22 146	130 466	650	**1 539 042**
PORT 4027: LES AWIRS	0	300	3 225	0	0	202 149	30 766	0	709	0	**237 149**
PORT 4028: FLEMALLE	800	1 269	18 711	2 962	140 702	45 986	260 608	1 100	2 228	3 424	**477 790**
PORT 4029: SERAING	20 103	30 278	258 478	6 454	66 515	24 321	264 034	4 380	1 877	26 801	**703 241**
PORT 4030: SCLESSIN	1 976	0	19 863	1 900	630	15 775	53 206	0	0	137 226	**230 576**
PORT 4031: LIEGE	1 800	0	749	0	0	1 424	5 823	0	500	4 162	**14 458**
TOTAL	**74 095**	**228 111**	**306 031**	**194 268**	**221 796**	**312 158**	**7 519 416**	**64 768**	**259 415**	**173 551**	**9 353 609**

40 MEUSE
DECHARGEMENTS PAR PORT ET GROUPE DE MARCHANDISES, EN TONNES

	0 PRODUITS AGRICOLES	1 DENREES ALIMENTAIRES	2 COMBUSTIB. SOLIDES	3 PRODUITS PETROLIERS	4 MINERAIS	5 PRODUITS METALLURG.	6 MINERAUX, MAT. DE CONSTRUCT.	7 ENGRAIS	8 PRODUITS CHIMIQUES	9 DIVERS	TOTAL
PORT 4001: HASTIERE	0	0	0	0	0	0	900	0	0	0	**900**
PORT 4002: WAULSORT	0	0	0	0	0	0	0	0	0	0	**0**
PORT 4003: ANSEREMME	0	0	0	0	0	0	0	0	0	0	**0**
PORT 4004: DINANT	0	0	0	0	0	0	0	0	0	0	**0**
PORT 4005: BOUVIGNES	0	0	0	0	0	0	0	0	0	0	**0**
PORT 4006: ANHEE	0	0	0	0	0	0	0	0	0	0	**0**
PORT 4007: YVOIR	0	0	0	0	0	0	1 320	0	0	0	**1 320**
PORT 4008: ANNEVOIE	0	0	0	0	0	0	0	0	0	0	**0**
PORT 4009: RIVIERE	0	0	0	0	0	0	0	0	0	0	**0**
PORT 4010: PROFONDEVILLE	0	0	0	0	0	0	0	0	0	0	**0**
PORT 4011: WEPION	0	0	0	0	0	0	0	0	0	0	**0**
PORT 4012: JAMBES	0	0	0	0	1 068	0	30 305	1 023	0	0	**32 396**
PORT 4013: NAMUR-MEUSE	0	0	0	0	0	0	11 804	2 200	0	378	**14 382**
PORT 4014: BEEZ	0	0	0	0	0	0	12 871	0	0	0	**12 871**
PORT 4015: NAMECHE	935	1 388	1 100	0	0	448	2 835	2 470	0	0	**9 176**
PORT 4016: SCLAYN	4 367	4 442	1 100	1 250	0	0	1 989	3 353	0	0	**16 501**
PORT 4017: ANDENNE	23 083	15 168	0	0	6 377	0	15 283	30 229	2 000	319	**92 459**
PORT 4018: BEN-AHIN	29 299	9 856	3 659	0	0	0	1 885	18 360	0	0	**63 059**
PORT 4019: WANZE	403 007	1 500	0	0	0	0	850	8 471	0	110	**413 938**
PORT 4020: HUY	2 450	0	0	0	0	0	6 319	0	0	0	**8 769**
PORT 4021: ANTHEIT	6 103	0	0	0	0	0	0	0	0	0	**6 103**
PORT 4022: TIHANGE	0	0	0	0	2 347	0	40 074	0	0	0	**42 421**
PORT 4023: AMPSIN	0	0	0	0	0	155	614 950	1 100	0	0	**616 205**
PORT 4024: AMAY	0	4 743	0	0	0	4 321	1 136 519	5 830	1 026	0	**1 152 439**
PORT 4025: SAINT-GEORGES	86 856	0	0	126	5 242	5 302	13 128	20 794	122 774	631	**254 853**
PORT 4026: ENGIS	194 330	20 252	4 601	157	0	10 225	96 043	65 381	331 159	0	**722 148**
PORT 4027: LES AWIRS	15 120	73 671	15 820	233	0	324 622	95 370	7 100	1 250	220	**533 406**
PORT 4028: FLEMALLE	9 425	11 549	96 416	0	10 024	65 079	315 600	18 926	3 404	141	**530 564**
PORT 4029: SERAING	0	21 175	831 650	437 784	1 164 765	9 652	6 803	30 712	15 906	9 149	**2 527 596**
PORT 4030: SCLESSIN	3 292	2 900	11 038	248 021	61 590	27 854	38	4 241	8 797	65 950	**433 721**
PORT 4031: LIEGE	1 102	0	0	839	947	9 652	11 770	2 467	1 008	1 641	**29 426**
TOTAL	**779 369**	**166 644**	**965 384**	**688 410**	**1 252 360**	**457 310**	**2 416 656**	**222 657**	**487 324**	**78 539**	**7 514 653**

43 MEUSE EN AVAL DE LIEGE
CHARGEMENTS PAR PORT ET GROUPE DE MARCHANDISES, EN TONNES

	0 PRODUITS AGRICOLES	1 DENREES ALIMENTAIRES	2 COMBUSTIB. SOLIDES	3 PRODUITS PETROLIERS	4 MINERAIS	5 PRODUITS METALLURG.	6 MINERAUX, MAT. DE CONSTRUCT.	7 ENGRAIS	8 PRODUITS CHIMIQUES	9 DIVERS	TOTAL
PORT 4301: WANDRE-AMONT	0	0	0	17 542	0	0	1 760	0	0	0	**19 302**
PORT 4302: WANDRE-AVAL	0	0	0	0	0	0	0	0	0	0	**0**
PORT 4303: CHERATTE	0	0	0	0	0	0	0	0	0	0	**0**
PORT 4304: HERMALLE-SOUS-ARGE	0	0	0	0	0	0	2 591	0	912	0	**3 503**
PORT 4305: ARGENTEAU	0	0	0	0	0	0	0	0	0	0	**0**
PORT 4306: VISE-AMONT	0	0	0	0	0	0	0	0	0	0	**0**
PORT 4307: VISE-AVAL	0	0	0	0	0	0	0	0	0	0	**0**
TOTAL	**0**	**0**	**0**	**17 542**	**0**	**0**	**4 351**	**0**	**912**	**0**	**22 805**

43 MEUSE EN AVAL DE LIEGE
DECHARGEMENTS PAR PORT ET GROUPE DE MARCHANDISES, EN TONNES

	0 PRODUITS AGRICOLES	1 DENREES ALIMENTAIRES	2 COMBUSTIB. SOLIDES	3 PRODUITS PETROLIERS	4 MINERAIS	5 PRODUITS METALLURG.	6 MINERAUX, MAT. DE CONSTRUCT.	7 ENGRAIS	8 PRODUITS CHIMIQUES	9 DIVERS	TOTAL
PORT 4301: WANDRE-AMONT	0	0	3 079	2 024 564	0	0	0	0	950	6 799	**2 035 392**
PORT 4302: WANDRE-AVAL	0	0	0	125 615	0	0	0	0	0	0	**125 615**
PORT 4303: CHERATTE	0	0	0	0	0	0	0	0	0	0	**0**
PORT 4304: HERMALLE-SOUS-ARGE	1 000	500	0	0	0	0	33 744	795	0	0	**36 039**
PORT 4305: ARGENTEAU	0	1 540	0	0	800	0	25 984	0	0	0	**28 324**
PORT 4306: VISE-AMONT	0	0	0	0	0	0	0	0	0	0	**0**
PORT 4307: VISE-AVAL	0	0	0	0	0	0	0	0	0	0	**0**
TOTAL	**1 000**	**2 040**	**3 079**	**2 150 179**	**800**	**0**	**59 728**	**795**	**950**	**6 799**	**2 225 370**

20 CANAL ALBERT
CHARGEMENTS PAR PORT ET GROUPE DE MARCHANDISES, EN TONNES

	0 PRODUITS AGRICOLES	1 DENREES ALIMENTAIRES	2 COMBUSTIB. SOLIDES	3 PRODUITS PETROLIERS	4 MINERAIS	5 PRODUITS METALLURG.	6 MINERAUX, MAT. DE CONSTRUCT.	7 ENGRAIS	8 PRODUITS CHIMIQUES	9 DIVERS	TOTAL
PORT 2001: MONSIN	59 748	6 777	446 210	18 316	6 133	263 749	316 596	0	67 824	85 259	**1 270 612**
PORT 2002: HERSTAL	250	0	0	239	0	1 550	15 472	0	0	80	**17 591**
PORT 2003: CHERTAL	0	0	2 119	0	2 437	13 561	0	1 072	0	0	**19 189**
PORT 2004: OUPEYE	0	0	0	0	2 020	0	21 990	0	10 586	0	**34 596**
PORT 2005: HACCOURT	0	675	2 306	0	0	0	81 791	0	1 715	0	**86 487**
PORT 2006: LIXHE	15 791	6 708	21 866	0	0	535	556 904	5 350	4 822	606	**612 582**
PORT 2007: BASSENGE	0	0	0	0	0	0	0	0	0	0	**0**
TOTAL	**75 789**	**14 160**	**472 501**	**18 555**	**10 590**	**279 395**	**992 753**	**6 422**	**84 947**	**85 945**	**2 041 057**

20 CANAL ALBERT
DECHARGEMENTS PAR PORT ET GROUPE DE MARCHANDISES, EN TONNES

	0 PRODUITS AGRICOLES	1 DENREES ALIMENTAIRES	2 COMBUSTIB. SOLIDES	3 PRODUITS PETROLIERS	4 MINERAIS	5 PRODUITS METALLURG.	6 MINERAUX, MAT. DE CONSTRUCT.	7 ENGRAIS	8 PRODUITS CHIMIQUES	9 DIVERS	TOTAL
PORT 2001: MONSIN	2 600	854	697 755	30 611	49 055	127 734	169 194	12 996	57 662	40 038	**1 188 499**
PORT 2002: HERSTAL	348	0	0	2 161	1 650	5 572	405 613	0	0	46 154	**461 498**
PORT 2003: CHERTAL	0	0	0	0	2 471	56 461	0	0	0	0	**58 932**
PORT 2004: OUPEYE	0	0	2 471	0	25 951	5 308	58 359	0	0	0	**92 089**
PORT 2005: HACCOURT	0	0	0	0	92 671	0	43 136	0	4 359	24	**140 190**
PORT 2006: LIXHE	2 872	4 463	86 559	1 199	316 410	5 955	410 035	18 970	100 011	55 222	**1 001 696**
PORT 2007: BASSENGE	0	0	0	0	0	0	1 800	0	0	0	**1 800**
TOTAL	**5 820**	**5 317**	**786 785**	**33 971**	**488 208**	**201 030**	**1 088 137**	**31 966**	**162 032**	**141 438**	**2 944 704**

21 CANAL DE LANAYE
CHARGEMENTS PAR PORT ET GROUPE DE MARCHANDISES, EN TONNES

	0 PRODUITS AGRICOLES	1 DENREES ALIMENTAIRES	2 COMBUSTIB. SOLIDES	3 PRODUITS PETROLIERS	4 MINERAIS	5 PRODUITS METALLURG.	6 MINERAUX, MAT. DE CONSTRUCT.	7 ENGRAIS	8 PRODUITS CHIMIQUES	9 DIVERS	TOTAL
PORT 2101: PETIT-LANAYE	984	0	0	0	0	600	15 449	280	0	0	**17 313**
TOTAL	**984**	**0**	**0**	**0**	**0**	**600**	**15 449**	**280**	**0**	**0**	**17 313**

21 CANAL DE LANAYE
DECHARGEMENTS PAR PORT ET GROUPE DE MARCHANDISES, EN TONNES

	0 PRODUITS AGRICOLES	1 DENREES ALIMENTAIRES	2 COMBUSTIB. SOLIDES	3 PRODUITS PETROLIERS	4 MINERAIS	5 PRODUITS METALLURG.	6 MINERAUX, MAT. DE CONSTRUCT.	7 ENGRAIS	8 PRODUITS CHIMIQUES	9 DIVERS	TOTAL
PORT 2101: PETIT-LANAYE	0	0	0	0	0	380	0	0	0	0	**380**
TOTAL	**0**	**0**	**0**	**0**	**0**	**380**	**0**	**0**	**0**	**0**	**380**

46 MEUSE MITOYENNE SUD
CHARGEMENTS PAR PORT ET GROUPE DE MARCHANDISES, EN TONNES

	0 PRODUITS AGRICOLES	1 DENREES ALIMENTAIRES	2 COMBUSTIB. SOLIDES	3 PRODUITS PETROLIERS	4 MINERAIS	5 PRODUITS METALLURG.	6 MINERAUX, MAT. DE CONSTRUCT.	7 ENGRAIS	8 PRODUITS CHIMIQUES	9 DIVERS	TOTAL
PORT 4601: LANAYE-MEUSE	0	0	0	0	0	0	0	0	0	0	**0**
TOTAL	**0**	**0**	**0**	**0**	**0**	**0**	**0**	**0**	**0**	**0**	**0**

46 MEUSE MITOYENNE SUD
DECHARGEMENTS PAR PORT ET GROUPE DE MARCHANDISES, EN TONNES

	0 PRODUITS AGRICOLES	1 DENREES ALIMENTAIRES	2 COMBUSTIB. SOLIDES	3 PRODUITS PETROLIERS	4 MINERAIS	5 PRODUITS METALLURG.	6 MINERAUX, MAT. DE CONSTRUCT.	7 ENGRAIS	8 PRODUITS CHIMIQUES	9 DIVERS	TOTAL
PORT 4601: LANAYE-MEUSE	0	0	0	0	0	0	1 335	0	0	0	**1 335**
TOTAL	**0**	**0**	**0**	**0**	**0**	**0**	**1 335**	**0**	**0**	**0**	**1 335**

45 CANAL DE MONSIN
CHARGEMENTS PAR PORT ET GROUPE DE MARCHANDISES, EN TONNES

	0 PRODUITS AGRICOLES	1 DENREES ALIMENTAIRES	2 COMBUSTIB. SOLIDES	3 PRODUITS PETROLIERS	4 MINERAIS	5 PRODUITS METALLURG.	6 MINERAUX, MAT. DE CONSTRUCT.	7 ENGRAIS	8 PRODUITS CHIMIQUES	9 DIVERS	TOTAL
PORT 4501: MONSIN-JONCTION	1 100	0	4 838	35	0	1 466	0	0	0	0	**7 439**
TOTAL	**1 100**	**0**	**4 838**	**35**	**0**	**1 466**	**0**	**0**	**0**	**0**	**7 439**

45 CANAL DE MONSIN
DECHARGEMENTS PAR PORT ET GROUPE DE MARCHANDISES, EN TONNES

	0 PRODUITS AGRICOLES	1 DENREES ALIMENTAIRES	2 COMBUSTIB. SOLIDES	3 PRODUITS PETROLIERS	4 MINERAIS	5 PRODUITS METALLURG.	6 MINERAUX, MAT. DE CONSTRUCT.	7 ENGRAIS	8 PRODUITS CHIMIQUES	9 DIVERS	TOTAL
PORT 4501: MONSIN-JONCTION	0	0	2 092	2 138	0	1 139	2 259	1 430	0	0	**9 058**
TOTAL	**0**	**0**	**2 092**	**2 138**	**0**	**1 139**	**2 259**	**1 430**	**0**	**0**	**9 058**

28 CANAL DE HACCOURT A VISE
CHARGEMENTS PAR PORT ET GROUPE DE MARCHANDISES, EN TONNES

	0 PRODUITS AGRICOLES	1 DENREES ALIMENTAIRES	2 COMBUSTIB. SOLIDES	3 PRODUITS PETROLIERS	4 MINERAIS	5 PRODUITS METALLURG.	6 MINERAUX, MAT. DE CONSTRUCT.	7 ENGRAIS	8 PRODUITS CHIMIQUES	9 DIVERS	TOTAL
PORT 2801: VISE-CANAL	0	0	0	0	0	0	0	0	0	0	**0**
TOTAL	**0**	**0**	**0**	**0**	**0**	**0**	**0**	**0**	**0**	**0**	**0**

28 CANAL DE HACCOURT A VISE
DECHARGEMENTS PAR PORT ET GROUPE DE MARCHANDISES, EN TONNES

	0 PRODUITS AGRICOLES	1 DENREES ALIMENTAIRES	2 COMBUSTIB. SOLIDES	3 PRODUITS PETROLIERS	4 MINERAIS	5 PRODUITS METALLURG.	6 MINERAUX, MAT. DE CONSTRUCT.	7 ENGRAIS	8 PRODUITS CHIMIQUES	9 DIVERS	TOTAL
PORT 2801: VISE-CANAL	0	0	0	0	0	0	0	0	0	0	**0**
TOTAL	**0**	**0**	**0**	**0**	**0**	**0**	**0**	**0**	**0**	**0**	**0**

42 CANAL DE L'OURTHE
CHARGEMENTS PAR PORT ET GROUPE DE MARCHANDISES, EN TONNES

	0 PRODUITS AGRICOLES	1 DENREES ALIMENTAIRES	2 COMBUSTIB. SOLIDES	3 PRODUITS PETROLIERS	4 MINERAIS	5 PRODUITS METALLURG.	6 MINERAUX, MAT. DE CONSTRUCT.	7 ENGRAIS	8 PRODUITS CHIMIQUES	9 DIVERS	TOTAL
PORT 4201: ANGLEUR	0	0	0	0	0	0	1 964	0	0	0	**1 964**
PORT 4202: CHENEE	0	0	0	0	0	0	0	0	0	0	**0**
TOTAL	**0**	**0**	**0**	**0**	**0**	**0**	**1 964**	**0**	**0**	**0**	**1 964**

42 CANAL DE L'OURTHE
DECHARGEMENTS PAR PORT ET GROUPE DE MARCHANDISES, EN TONNES

	0 PRODUITS AGRICOLES	1 DENREES ALIMENTAIRES	2 COMBUSTIB. SOLIDES	3 PRODUITS PETROLIERS	4 MINERAIS	5 PRODUITS METALLURG.	6 MINERAUX, MAT. DE CONSTRUCT.	7 ENGRAIS	8 PRODUITS CHIMIQUES	9 DIVERS	TOTAL
PORT 4201: ANGLEUR	0	0	0	0	0	0	2 246	0	0	0	**2 246**
PORT 4202: CHENEE	0	0	0	0	0	0	0	0	0	0	**0**
TOTAL	**0**	**0**	**0**	**0**	**0**	**0**	**2 246**	**0**	**0**	**0**	**2 246**

85 LYS MITOYENNE
CHARGEMENTS PAR PORT ET GROUPE DE MARCHANDISES, EN TONNES

	0 PRODUITS AGRICOLES	1 DENREES ALIMENTAIRES	2 COMBUSTIB. SOLIDES	3 PRODUITS PETROLIERS	4 MINERAIS	5 PRODUITS METALLURG.	6 MINERAUX, MAT. DE CONSTRUCT.	7 ENGRAIS	8 PRODUITS CHIMIQUES	9 DIVERS	TOTAL
PORT 8501: WARNETON	0	0	0	0	0	0	100	0	0	0	**100**
PORT 8502: BAS-WARNETON	0	0	0	0	0	0	0	0	0	0	**0**
PORT 8503: COMINES	0	0	0	0	0	0	0	0	0	0	**0**
TOTAL	**0**	**0**	**0**	**0**	**0**	**0**	**100**	**0**	**0**	**0**	**100**

85 LYS MITOYENNE
DECHARGEMENTS PAR PORT ET GROUPE DE MARCHANDISES, EN TONNES

	0 PRODUITS AGRICOLES	1 DENREES ALIMENTAIRES	2 COMBUSTIB. SOLIDES	3 PRODUITS PETROLIERS	4 MINERAIS	5 PRODUITS METALLURG.	6 MINERAUX, MAT. DE CONSTRUCT.	7 ENGRAIS	8 PRODUITS CHIMIQUES	9 DIVERS	TOTAL
PORT 8501: WARNETON	0	0	0	0	0	0	586	0	0	0	**586**
PORT 8502: BAS-WARNETON	0	0	0	0	0	0	0	0	0	0	**0**
PORT 8503: COMINES	0	0	0	0	0	0	5 208	0	0	0	**5 208**
TOTAL	**0**	**0**	**0**	**0**	**0**	**0**	**5 794**	**0**	**0**	**0**	**5 794**

58 CANAL DE L'ESPIERRES
CHARGEMENTS PAR PORT ET GROUPE DE MARCHANDISES, EN TONNES

	0 PRODUITS AGRICOLES	1 DENREES ALIMENTAIRES	2 COMBUSTIB. SOLIDES	3 PRODUITS PETROLIERS	4 MINERAIS	5 PRODUITS METALLURG.	6 MINERAUX, MAT. DE CONSTRUCT.	7 ENGRAIS	8 PRODUITS CHIMIQUES	9 DIVERS	TOTAL
PORT 5801: ESTAIMPUIS	0	0	0	0	0	0	0	0	0	0	**0**
PORT 5802: SPIERE-ESPIERRES	0	0	0	0	0	0	46 575	0	0	0	**46 575**
TOTAL	**0**	**0**	**0**	**0**	**0**	**0**	**46 575**	**0**	**0**	**0**	**46 575**

58 CANAL DE L'ESPIERRES
DECHARGEMENTS PAR PORT ET GROUPE DE MARCHANDISES, EN TONNES

	0 PRODUITS AGRICOLES	1 DENREES ALIMENTAIRES	2 COMBUSTIB. SOLIDES	3 PRODUITS PETROLIERS	4 MINERAIS	5 PRODUITS METALLURG.	6 MINERAUX, MAT. DE CONSTRUCT.	7 ENGRAIS	8 PRODUITS CHIMIQUES	9 DIVERS	TOTAL
PORT 5801: ESTAIMPUIS	0	0	0	0	0	0	0	0	0	0	**0**
PORT 5802: SPIERE-ESPIERRES	0	0	0	0	0	0	600	0	0	0	**600**
TOTAL	**0**	**0**	**0**	**0**	**0**	**0**	**600**	**0**	**0**	**0**	**600**

TONNAGE TRANSPORTE PAR GROUPE DE MARCHANDISES

ET NOMBRE DE BATEAUX PAR CATEGORIE

EN REMONTE ET EN DESCENTE

HAUT-ESCAUT: TONNAGE TRANSPORTE EN REMONTE PAR GROUPE DE MARCHANDISES

Période: Année 2011	0 PRODUITS AGRICOLES	1 DENREES ALIMENTAIRES	2 COMBUST. SOLIDES	3 PRODUITS PETROLIERS	4 MINERAIS	5 PRODUITS METALLURG.	6 MINERAUX, MAT. DE CONSTRUCT.	7 ENGRAIS	8 PRODUITS CHIMIQUES	9 DIVERS	TOTAL
FRONTIERE FRANCAISE 50	77 574	22 608	177 868	81 106	190 570	635 768	413 917	360 952	32 134	69 551	2 062 048
EN AMONT CL.NIM-BLAT-PER.	77 574	22 608	177 868	96 031	190 570	635 768	468 342	361 617	32 134	69 551	2 132 063
EN AVAL CL.NIM-BLAT-PER.	74 162	123 462	169 988	219 772	223 525	692 291	433 739	399 268	37 907	91 303	2 465 417
PONT D'ANTOING	74 162	124 512	179 373	245 722	223 525	692 291	433 739	399 268	37 907	92 349	2 502 848
ECLUSE DE KAIN	73 062	127 787	230 637	250 697	240 035	695 361	448 480	496 441	83 947	93 920	2 740 367
EN AMONT CL. DE L'ESPIERRES	75 040	129 037	233 721	250 697	242 442	695 361	455 658	509 303	85 097	93 920	2 770 276
EN AVAL CL. DE L'ESPIERRES	75 040	129 037	233 721	250 697	242 442	695 361	409 083	509 303	85 097	93 920	2 723 701
EN AMONT CL. BOSSUIT-COURTRAI	75 040	129 037	233 721	250 697	242 442	695 361	401 033	508 303	85 097	93 920	2 714 651
EN AVAL CL. BOSSUIT-COURTRAI	75 040	129 037	233 721	250 697	242 442	695 361	401 033	508 303	85 097	93 920	2 714 651
LIMITE PROVINCE DU HAINAUT 50	75 040	129 037	233 721	250 697	242 442	695 361	401 033	508 303	85 097	93 920	2 714 651

HAUT-ESCAUT: TONNAGE TRANSPORTE EN DESCENTE PAR GROUPE DE MARCHANDISES

Période: Année 2011	0 PRODUITS AGRICOLES	1 DENREES ALIMENTAIRES	2 COMBUST. SOLIDES	3 PRODUITS PETROLIERS	4 MINERAIS	5 PRODUITS METALLURG.	6 MINERAUX, MAT. DE CONSTRUCT.	7 ENGRAIS	8 PRODUITS CHIMIQUES	9 DIVERS	TOTAL
FRONTIERE FRANCAISE 50	1 217 653	23 618	11 442	9 844	223 634	262 495	99 716	10 012	19 489	136 214	2 014 117
EN AMONT CL.NIM-BLAT-PER.	1 218 673	23 618	11 442	9 844	223 634	262 495	100 116	10 012	19 489	136 214	2 015 537
EN AVAL CL.NIM-BLAT-PER.	963 547	22 985	39 679	68 382	54 258	287 037	365 233	296 941	42 165	163 197	2 303 424
PONT D'ANTOING	963 547	22 985	39 932	69 379	54 258	287 037	366 598	296 941	42 165	163 197	2 306 039
ECLUSE DE KAIN	1 061 358	23 985	11 364	68 787	63 272	288 190	2 382 474	287 728	42 165	167 391	4 396 714
EN AMONT CL. DE L'ESPIERRES	1 112 653	24 485	17 507	68 787	63 272	288 190	2 381 859	287 128	42 165	167 511	4 453 557
EN AVAL CL. DE L'ESPIERRES	1 112 653	24 485	17 507	68 787	63 272	288 190	2 380 144	287 128	42 165	167 511	4 451 842
EN AMONT CL. BOSSUIT-COURTRAI	1 112 653	24 485	17 507	68 787	63 272	288 190	2 380 144	286 128	42 165	167 511	4 450 842
EN AVAL CL. BOSSUIT-COURTRAI	1 112 653	24 485	17 507	68 787	63 272	288 190	2 380 144	286 128	42 165	167 511	4 450 842
LIMITE PROVINCE DU HAINAUT 50	1 112 653	24 485	17 507	68 787	63 272	288 190	2 380 144	286 128	42 165	167 511	4 450 842

HAUT-ESCAUT: NOMBRE DE BATEAUX EN REMONTE PAR CATEGORIE

Période: Année 2011

	DE 0 à 249		DE 250 à 399		DE 400 à 649		DE 650 à 999		DE 1000 à 1499		DE 1500 à 2999		DE 3000 à +		TOTAL	
	CHARGES	VIDES	CHARGES	VIDES	CHARGES	VIDES	CHARGES	VIDES	CHARGES	VIDES	CHARGES	VIDES	CHARGES	VIDES	CHARGES	VIDES
FRONTIERE FRANCAISE 50	3	27	1 348	567	396	108	578	99	760	158	446	34	1	0	3 532	993
EN AMONT CL.NIM-BLAT-PER.	3	93	1 348	575	418	109	593	102	808	165	446	34	1	0	3 617	1 078
EN AVAL CL.NIM-BLAT-PER.	2	187	751	549	336	124	660	168	1 222	364	580	92	1	0	3 552	1 484
PONT D'ANTOING	2	186	751	550	336	125	660	169	1 258	365	580	91	1	0	3 588	1 486
ECLUSE DE KAIN	2	195	737	830	338	295	675	422	1 373	1 083	662	404	1	0	3 788	3 229
EN AMONT CL. DE L'ESPIERRES	2	216	737	819	341	298	688	417	1 384	1 077	669	507	4	0	3 825	3 334
EN AVAL CL. DE L'ESPIERRES	1	165	737	819	325	298	675	416	1 356	1 075	669	507	4	0	3 767	3 280
EN AMONT CL. BOSSUIT-COURTRAI	1	165	737	819	319	299	674	416	1 351	1 074	668	506	4	0	3 754	3 279
EN AVAL CL. BOSSUIT-COURTRAI	1	165	737	819	319	299	674	416	1 351	1 074	668	506	4	0	3 754	3 279
LIMITE PROVINCE DU HAINAUT 50	1	165	737	819	319	299	674	416	1 351	1 074	668	506	4	0	3 754	3 279

HAUT-ESCAUT: NOMBRE DE BATEAUX EN DESCENTE PAR CATEGORIE

Période: Année 2011

	DE 0 à 249		DE 250 à 399		DE 400 à 649		DE 650 à 999		DE 1000 à 1499		DE 1500 à 2999		DE 3000 à +		TOTAL	
	CHARGES	VIDES	CHARGES	VIDES	CHARGES	VIDES	CHARGES	VIDES	CHARGES	VIDES	CHARGES	VIDES	CHARGES	VIDES	CHARGES	VIDES
FRONTIERE FRANCAISE 50	1	28	2 105	112	512	80	588	166	702	323	268	93	0	0	4 176	802
EN AMONT CL.NIM-BLAT-PER.	0	92	2 105	113	514	101	588	179	703	373	268	93	0	0	4 178	951
EN AVAL CL.NIM-BLAT-PER.	1	174	1 366	124	460	130	620	302	1 074	535	415	135	0	0	3 936	1 400
PONT D'ANTOING	1	173	1 366	124	460	130	620	302	1 075	567	416	136	0	0	3 938	1 432
ECLUSE DE KAIN	1	189	1 369	61	536	104	978	208	2 051	496	879	145	0	0	5 814	1 203
EN AMONT CL. DE L'ESPIERRES	1	210	1 353	61	535	109	975	217	2 052	500	981	159	0	2	5 897	1 258
EN AVAL CL. DE L'ESPIERRES	1	155	1 353	61	533	90	975	203	2 051	474	981	158	0	2	5 894	1 143
EN AMONT CL. BOSSUIT-COURTRAI	1	146	1 353	61	533	88	975	203	2 051	468	980	158	0	2	5 893	1 126
EN AVAL CL. BOSSUIT-COURTRAI	1	146	1 353	61	533	88	975	203	2 051	468	980	158	0	2	5 893	1 126
LIMITE PROVINCE DU HAINAUT 50	1	146	1 353	61	533	88	975	203	2 051	468	980	158	0	2	5 893	1 126

CANAL NIMY-BLATON-PERONNES: TONNAGE TRANSPORTE EN REMONTE PAR GROUPE DE MARCHANDISES

Période: Année 2011	0 PRODUITS AGRICOLES	1 DENREES ALIMENTAIRES	2 COMBUST. SOLIDES	3 PRODUITS PETROLIERS	4 MINERAIS	5 PRODUITS METALLURG.	6 MINERAUX, MAT. DE CONSTRUCT.	7 ENGRAIS	8 PRODUITS CHIMIQUES	9 DIVERS	TOTAL
JONCTION CANAL DU CENTRE	297 766	78 838	16 037	19 362	229 149	182 556	190 874	119 529	3 409	9 899	1 147 419
EN AMONT CL. POMMER.-CONDE	306 263	97 149	18 182	127 911	232 811	268 911	226 172	133 751	20 848	23 865	1 455 863
EN AVAL CL. POMMER.-CONDE	306 263	97 149	18 182	127 911	232 811	268 911	226 172	133 751	20 848	23 865	1 455 863
EN AMONT CL. BLATON-ATH	306 263	97 149	18 182	127 911	232 811	268 911	226 172	133 751	20 848	23 865	1 455 863
EN AVAL CL. BLATON-ATH	308 251	97 149	18 182	127 911	232 811	268 911	226 172	133 751	20 848	23 850	1 457 836
ECL.1 DE PERONNES	308 776	101 864	36 647	127 911	234 416	268 911	256 502	178 447	21 548	23 799	1 558 821
JONCTION HAUT-ESCAUT	308 776	102 514	35 658	127 667	235 256	269 637	257 073	178 447	21 548	23 799	1 560 375

CANAL NIMY-BLATON-PERONNES: TONNAGE TRANSPORTE EN DESCENTE PAR GROUPE DE MARCHANDISES

Période: Année 2011	0 PRODUITS AGRICOLES	1 DENREES ALIMENTAIRES	2 COMBUST. SOLIDES	3 PRODUITS PETROLIERS	4 MINERAIS	5 PRODUITS METALLURG.	6 MINERAUX, MAT. DE CONSTRUCT.	7 ENGRAIS	8 PRODUITS CHIMIQUES	9 DIVERS	TOTAL
JONCTION CANAL DU CENTRE	56 779	1 027	76 172	129 989	34 293	310 898	569 089	132 888	18 827	6 203	1 336 165
EN AMONT CL. POMMER.-CONDE	56 537	1 027	73 214	62 461	32 925	238 585	554 581	431 711	39 289	28 964	1 519 294
EN AVAL CL. POMMER.-CONDE	56 537	1 027	73 214	62 461	32 925	238 585	554 581	430 025	39 289	28 964	1 517 608
EN AMONT CL. BLATON-ATH	56 537	1 027	73 214	62 461	32 925	238 585	554 581	430 025	39 289	28 964	1 517 608
EN AVAL CL. BLATON-ATH	56 537	1 027	73 214	62 461	32 925	238 585	554 299	430 025	39 289	28 959	1 517 321
ECL.1 DE PERONNES	57 062	1 027	71 775	62 461	32 925	239 079	558 549	423 725	39 289	29 150	1 515 042
JONCTION HAUT-ESCAUT	57 062	1 027	71 775	62 464	32 925	239 807	558 549	427 725	39 289	29 150	1 519 773

CANAL NIMY-BLATON-PERONNES: NOMBRE DE BATEAUX EN REMONTE PAR CATEGORIE

Période: Année 2011

	DE 0 à 249		DE 250 à 399		DE 400 à 649		DE 650 à 999		DE 1000 à 1499		DE 1500 à 2999		DE 3000 à +		TOTAL	
	CHARGES	VIDES	CHARGES	VIDES	CHARGES	VIDES	CHARGES	VIDES	CHARGES	VIDES	CHARGES	VIDES	CHARGES	VIDES	CHARGES	VIDES
JONCTION CANAL DU CENTRE	4	162	723	180	117	77	313	205	593	408	85	59	0	0	1 835	1 091
EN AMONT CL. POMMER.-CONDE	2	132	763	250	137	93	389	246	777	464	179	89	0	0	2 247	1 274
EN AVAL CL. POMMER.-CONDE	2	132	763	250	137	93	389	246	777	464	179	89	0	0	2 247	1 274
EN AMONT CL. BLATON-ATH	2	132	763	250	137	93	389	246	777	464	179	89	0	0	2 247	1 274
EN AVAL CL. BLATON-ATH	1	123	771	248	137	93	389	246	777	464	179	89	0	0	2 254	1 263
ECL.1 DE PERONNES	1	113	772	249	142	92	445	232	816	459	193	83	0	0	2 369	1 228
JONCTION HAUT-ESCAUT	1	122	772	276	142	96	448	232	817	465	192	84	0	0	2 372	1 275

CANAL NIMY-BLATON-PERONNES: NOMBRE DE BATEAUX EN DESCENTE PAR CATEGORIE

Période: Année 2011

	DE 0 à 249		DE 250 à 399		DE 400 à 649		DE 650 à 999		DE 1000 à 1499		DE 1500 à 2999		DE 3000 à +		TOTAL	
	CHARGES	VIDES	CHARGES	VIDES	CHARGES	VIDES	CHARGES	VIDES	CHARGES	VIDES	CHARGES	VIDES	CHARGES	VIDES	CHARGES	VIDES
JONCTION CANAL DU CENTRE	3	156	525	267	141	94	406	133	675	241	108	46	0	0	1 858	937
EN AMONT CL. POMMER.-CONDE	4	113	635	279	170	103	414	255	770	397	205	61	0	0	2 198	1 208
EN AVAL CL. POMMER.-CONDE	4	113	629	279	170	103	414	255	770	397	205	61	0	0	2 192	1 208
EN AMONT CL. BLATON-ATH	4	113	629	279	170	103	414	255	770	397	205	61	0	0	2 192	1 208
EN AVAL CL. BLATON-ATH	3	108	629	284	170	103	414	255	770	397	205	61	0	0	2 191	1 208
ECL.1 DE PERONNES	3	104	630	284	171	106	416	284	772	421	205	67	0	0	2 197	1 266
JONCTION HAUT-ESCAUT	3	110	630	313	171	110	416	289	776	428	206	68	0	0	2 202	1 318

CANAL POMMEROEUL-CONDE (B.): TONNAGE TRANSPORTE EN REMONTE PAR GROUPE DE MARCHANDISES

Période: Année 2011	0 PRODUITS AGRICOLES	1 DENREES ALIMENTAIRES	2 COMBUST. SOLIDES	3 PRODUITS PETROLIERS	4 MINERAIS	5 PRODUITS METALLURG.	6 MINERAUX, MAT. DE CONSTRUCT.	7 ENGRAIS	8 PRODUITS CHIMIQUES	9 DIVERS	TOTAL
JONCTION CL.NIMY-BLAT-PERON. 62	0	0	0	0	0	0	0	0	0	0	0
FRONTIERE FRANCAISE 62	0	0	0	0	0	0	0	0	0	0	0

CANAL POMMEROEUL-CONDE (B.): TONNAGE TRANSPORTE EN DESCENTE PAR GROUPE DE MARCHANDISES

Période: Année 2011	0 PRODUITS AGRICOLES	1 DENREES ALIMENTAIRES	2 COMBUST. SOLIDES	3 PRODUITS PETROLIERS	4 MINERAIS	5 PRODUITS METALLURG.	6 MINERAUX, MAT. DE CONSTRUCT.	7 ENGRAIS	8 PRODUITS CHIMIQUES	9 DIVERS	TOTAL
JONCTION CL.NIMY-BLAT-PERON. 62	0	0	0	0	0	0	0	1 686	0	0	1 686
FRONTIERE FRANCAISE 62	0	0	0	0	0	0	0	0	0	0	0

CANAL POMMEROEUL-CONDE (B.): NOMBRE DE BATEAUX EN REMONTE PAR CATEGORIE

Période: Année 2011	DE 0 à 249		DE 250 à 399		DE 400 à 649		DE 650 à 999		DE 1000 à 1499		DE 1500 à 2999		DE 3000 à +		TOTAL	
	CHARGES	VIDES	CHARGES	VIDES	CHARGES	VIDES	CHARGES	VIDES	CHARGES	VIDES	CHARGES	VIDES	CHARGES	VIDES	CHARGES	VIDES
JONCTION CL.NIMY-BLAT-PERON. 62	0	0	0	0	0	0	0	0	0	0	0	0	0	0	0	0
FRONTIERE FRANCAISE 62	0	0	0	0	0	0	0	0	0	0	0	0	0	0	0	0

CANAL POMMEROEUL-CONDE (B.): NOMBRE DE BATEAUX EN DESCENTE PAR CATEGORIE

Période: Année 2011	DE 0 à 249		DE 250 à 399		DE 400 à 649		DE 650 à 999		DE 1000 à 1499		DE 1500 à 2999		DE 3000 à +		TOTAL	
	CHARGES	VIDES	CHARGES	VIDES	CHARGES	VIDES	CHARGES	VIDES	CHARGES	VIDES	CHARGES	VIDES	CHARGES	VIDES	CHARGES	VIDES
JONCTION CL.NIMY-BLAT-PERON. 62	0	0	6	0	0	0	0	0	0	0	0	0	0	0	6	0
FRONTIERE FRANCAISE 62	0	0	0	0	0	0	0	0	0	0	0	0	0	0	0	0

CANAL BLATON-ATH: TONNAGE TRANSPORTE EN REMONTE PAR GROUPE DE MARCHANDISES

Période: Année 2011	0 PRODUITS AGRICOLES	1 DENREES ALIMENTAIRES	2 COMBUST. SOLIDES	3 PRODUITS PETROLIERS	4 MINERAIS	5 PRODUITS METALLURG.	6 MINERAUX, MAT. DE CONSTRUCT.	7 ENGRAIS	8 PRODUITS CHIMIQUES	9 DIVERS	TOTAL
JONCTION CL.NIMY-BLAT-PERON. 61	0	0	0	0	0	0	700	0	0	15	715
JONCTION DENDRE	0	0	0	0	0	0	0	0	0	15	15

CANAL BLATON-ATH: TONNAGE TRANSPORTE EN DESCENTE PAR GROUPE DE MARCHANDISES

Période: Année 2011	0 PRODUITS AGRICOLES	1 DENREES ALIMENTAIRES	2 COMBUST. SOLIDES	3 PRODUITS PETROLIERS	4 MINERAIS	5 PRODUITS METALLURG.	6 MINERAUX, MAT. DE CONSTRUCT.	7 ENGRAIS	8 PRODUITS CHIMIQUES	9 DIVERS	TOTAL
JONCTION CL.NIMY-BLAT-PERON. 61	1 988	0	0	0	0	0	982	0	0	5	2 975
JONCTION DENDRE	0	0	0	0	0	0	982	0	0	0	982

CANAL BLATON-ATH: NOMBRE DE BATEAUX EN REMONTE PAR CATEGORIE

Période: Année 2011	DE 0 à 249		DE 250 à 399		DE 400 à 649		DE 650 à 999		DE 1000 à 1499		DE 1500 à 2999		DE 3000 à +		TOTAL	
	CHARGES	VIDES	CHARGES	VIDES	CHARGES	VIDES	CHARGES	VIDES	CHARGES	VIDES	CHARGES	VIDES	CHARGES	VIDES	CHARGES	VIDES
JONCTION CL.NIMY-BLAT-PERON. 61	1	10	0	7	0	0	0	0	1	0	0	0	0	0	2	17
JONCTION DENDRE	1	8	0	0	0	0	0	0	0	0	0	0	0	0	1	8

CANAL BLATON-ATH: NOMBRE DE BATEAUX EN DESCENTE PAR CATEGORIE

Période: Année 2011	DE 0 à 249		DE 250 à 399		DE 400 à 649		DE 650 à 999		DE 1000 à 1499		DE 1500 à 2999		DE 3000 à +		TOTAL	
	CHARGES	VIDES	CHARGES	VIDES	CHARGES	VIDES	CHARGES	VIDES	CHARGES	VIDES	CHARGES	VIDES	CHARGES	VIDES	CHARGES	VIDES
JONCTION CL.NIMY-BLAT-PERON. 61	1	6	8	0	0	0	0	0	1	0	0	0	0	0	10	6
JONCTION DENDRE	0	4	0	0	0	0	0	0	1	0	0	0	0	0	1	4

DENDRE: TONNAGE TRANSPORTE EN REMONTE PAR GROUPE DE MARCHANDISES

Période: Année 2011	0 PRODUITS AGRICOLES	1 DENREES ALIMENTAIRES	2 COMBUST. SOLIDES	3 PRODUITS PETROLIERS	4 MINERAIS	5 PRODUITS METALLURG.	6 MINERAUX, MAT. DE CONSTRUCT.	7 ENGRAIS	8 PRODUITS CHIMIQUES	9 DIVERS	TOTAL
ECLUSE DE BILHEE	0	0	0	0	0	0	0	0	0	15	15
ECLUSE DE REBAIX	0	0	0	0	0	0	0	0	0	15	15
ECLUSE DE PAPIGNIES	0	0	0	0	0	0	0	0	0	15	15
ECLUSE DE LESSINES	0	0	0	0	0	0	0	0	0	15	15
LIMITE PROV. DU HAINAUT	0	0	0	0	0	0	0	0	0	0	0

DENDRE: TONNAGE TRANSPORTE EN DESCENTE PAR GROUPE DE MARCHANDISES

Période: Année 2011	0 PRODUITS AGRICOLES	1 DENREES ALIMENTAIRES	2 COMBUST. SOLIDES	3 PRODUITS PETROLIERS	4 MINERAIS	5 PRODUITS METALLURG.	6 MINERAUX, MAT. DE CONSTRUCT.	7 ENGRAIS	8 PRODUITS CHIMIQUES	9 DIVERS	TOTAL
ECLUSE DE BILHEE	0	0	0	0	0	0	982	0	0	0	982
ECLUSE DE REBAIX	0	0	0	0	0	0	982	0	0	0	982
ECLUSE DE PAPIGNIES	0	0	0	0	0	0	982	0	0	0	982
ECLUSE DE LESSINES	0	0	0	0	0	0	982	0	0	0	982
LIMITE PROV. DU HAINAUT	0	0	0	0	0	0	982	0	0	0	982

DENDRE: NOMBRE DE BATEAUX EN REMONTE PAR CATEGORIE

Période: Année 2011

	DE 0 à 249		DE 250 à 399		DE 400 à 649		DE 650 à 999		DE 1000 à 1499		DE 1500 à 2999		DE 3000 à +		TOTAL	
	CHARGES	VIDES	CHARGES	VIDES	CHARGES	VIDES	CHARGES	VIDES	CHARGES	VIDES	CHARGES	VIDES	CHARGES	VIDES	CHARGES	VIDES
ECLUSE DE BILHEE	1	8	0	0	0	0	0	0	0	0	0	0	0	0	1	8
ECLUSE DE REBAIX	1	3	0	0	0	0	0	0	0	0	0	0	0	0	1	3
ECLUSE DE PAPIGNIES	1	3	0	0	0	0	0	0	0	0	0	0	0	0	1	3
ECLUSE DE LESSINES	1	3	0	0	0	0	0	0	0	0	0	0	0	0	1	3
LIMITE PROV. DU HAINAUT	0	0	0	0	0	0	0	0	0	0	0	0	0	0	0	0

DENDRE: NOMBRE DE BATEAUX EN DESCENTE PAR CATEGORIE

Période: Année 2011

	DE 0 à 249		DE 250 à 399		DE 400 à 649		DE 650 à 999		DE 1000 à 1499		DE 1500 à 2999		DE 3000 à +		TOTAL	
	CHARGES	VIDES	CHARGES	VIDES	CHARGES	VIDES	CHARGES	VIDES	CHARGES	VIDES	CHARGES	VIDES	CHARGES	VIDES	CHARGES	VIDES
ECLUSE DE BILHEE	0	4	0	0	0	0	0	0	1	0	0	0	0	0	1	4
ECLUSE DE REBAIX	0	3	0	0	0	0	0	0	1	0	0	0	0	0	1	3
ECLUSE DE PAPIGNIES	0	3	0	0	0	0	0	0	1	0	0	0	0	0	1	3
ECLUSE DE LESSINES	0	3	0	0	0	0	0	0	1	0	0	0	0	0	1	3
LIMITE PROV. DU HAINAUT	0	3	0	0	0	0	0	0	1	0	0	0	0	0	1	3

CANAL DU CENTRE A GRAND GABARIT: TONNAGE TRANSPORTE EN REMONTE PAR GROUPE DE MARCHANDISES

Période: Année 2011	0 PRODUITS AGRICOLES	1 DENREES ALIMENTAIRES	2 COMBUST. SOLIDES	3 PRODUITS PETROLIERS	4 MINERAIS	5 PRODUITS METALLURG.	6 MINERAUX, MAT. DE CONSTRUCT.	7 ENGRAIS	8 PRODUITS CHIMIQUES	9 DIVERS	TOTAL
ASC.1 D'HOUDENG-GOEGNIES 60	297 766	77 869	16 037	18 253	27 582	348 898	199 579	119 389	3 409	9 899	1 118 681
ASC.3 DE STREPY-BRACQUEGN.	297 766	78 838	16 037	18 253	26 732	348 898	186 723	119 389	3 409	9 899	1 105 944
ASC.4 DE THIEU AVAL	297 766	78 838	16 037	18 253	26 732	348 898	185 443	119 389	3 409	9 899	1 104 664
ECLUSE DE THIEU	297 766	78 838	16 037	18 253	26 732	348 898	185 443	119 389	3 409	9 899	1 104 664
ECLUSE D'HAVRE	297 766	78 838	16 037	18 253	26 732	348 898	182 203	119 389	3 409	9 899	1 101 424
ECLUSE D'OBOURG-WARTONS	297 766	78 838	16 037	19 362	229 149	182 556	192 374	119 529	3 409	9 899	1 148 919
JONCTION CL.NIMY-BLAT-PER.	297 766	78 838	16 037	19 362	229 149	182 556	190 874	119 529	3 409	9 899	1 147 419
JONCTION CL. CHARL-BXL	299 971	76 969	21 534	17 252	32 730	359 410	214 008	119 389	2 960	8 208	1 152 431
JONCTION EMBR.PRINCIPAL 60	297 766	77 869	16 037	18 253	27 582	352 832	199 579	119 389	3 409	9 899	1 122 615
ASCENSEUR DE STREPY-THIEU	297 766	78 838	16 037	18 253	26 732	348 898	186 723	119 389	3 409	9 899	1 105 944
JONCTION CL.CENTRE.HISTO.	297 766	78 838	16 037	18 253	26 732	348 898	185 443	119 389	3 409	9 899	1 104 664
ECLUSE DE OBOURG	297 766	78 838	16 037	19 362	229 149	182 556	192 374	119 529	3 409	9 899	1 148 919

CANAL DU CENTRE A GRAND GABARIT: TONNAGE TRANSPORTE EN DESCENTE PAR GROUPE DE MARCHANDISES

Période: Année 2011	0 PRODUITS AGRICOLES	1 DENREES ALIMENTAIRES	2 COMBUST. SOLIDES	3 PRODUITS PETROLIERS	4 MINERAIS	5 PRODUITS METALLURG.	6 MINERAUX, MAT. DE CONSTRUCT.	7 ENGRAIS	8 PRODUITS CHIMIQUES	9 DIVERS	TOTAL
ASC.1 D'HOUDENG-GOEGNIES 60	56 779	1 027	76 172	129 989	39 951	344 474	509 808	133 888	18 692	6 203	1 316 983
ASC.3 DE STREPY-BRACQUEGN.	56 779	1 027	76 172	129 989	43 159	316 491	516 507	132 888	19 742	6 203	1 298 957
ASC.4 DE THIEU AVAL	56 779	1 027	76 172	129 989	43 159	316 491	516 507	132 888	19 742	6 203	1 298 957
ECLUSE DE THIEU	56 779	1 027	76 172	129 989	43 159	317 695	516 507	132 888	19 742	6 203	1 300 161
ECLUSE D'HAVRE	56 779	1 027	76 172	129 989	43 159	317 695	512 991	131 888	19 742	6 203	1 295 645
ECLUSE D'OBOURG-WARTONS	56 779	1 027	76 172	129 989	34 293	310 898	561 164	133 863	18 827	6 203	1 329 215
JONCTION CL.NIMY-BLAT-PER.	56 779	1 027	76 172	129 989	34 293	310 898	569 089	132 888	18 827	6 203	1 336 165
JONCTION CL. CHARL-BXL	55 150	2 105	75 380	127 742	40 537	294 173	554 769	136 138	18 420	6 198	1 310 612
JONCTION EMBR.PRINCIPAL 60	56 779	1 027	76 172	129 989	39 951	344 474	513 888	133 888	18 692	6 203	1 321 063
ASCENSEUR DE STREPY-THIEU	56 779	1 027	76 172	129 989	43 159	316 491	516 507	132 888	19 742	6 203	1 298 957
JONCTION CL.CENTRE.HISTO.	56 779	1 027	76 172	129 989	43 159	317 695	516 507	132 888	19 742	6 203	1 300 161
ECLUSE DE OBOURG	56 779	1 027	76 172	129 989	34 293	310 898	545 091	133 863	17 646	6 203	1 311 961

CANAL DU CENTRE A GRAND GABARIT: NOMBRE DE BATEAUX EN REMONTE PAR CATEGORIE

Période: Année 2011	DE 0 à 249		DE 250 à 399		DE 400 à 649		DE 650 à 999		DE 1000 à 1499		DE 1500 à 2999		DE 3000 à +		TOTAL	
	CHARGES	VIDES	CHARGES	VIDES	CHARGES	VIDES	CHARGES	VIDES	CHARGES	VIDES	CHARGES	VIDES	CHARGES	VIDES	CHARGES	VIDES
ASC.1 D'HOUDENG-GOEGNIES 60	4	195	815	83	133	51	230	253	608	458	53	68	0	0	1 843	1 108
ASC.3 DE STREPY-BRACQUEGN.	4	196	815	83	133	52	228	259	598	462	53	71	0	0	1 831	1 123
ASC.4 DE THIEU AVAL	4	195	815	83	133	52	228	259	598	460	52	71	0	0	1 830	1 120
ECLUSE DE THIEU	4	193	815	83	133	51	228	259	598	460	52	71	0	0	1 830	1 117
ECLUSE D'HAVRE	4	191	815	83	133	51	228	257	595	459	52	71	0	0	1 827	1 112
ECLUSE D'OBOURG-WARTONS	4	162	723	180	117	77	315	205	593	409	85	58	0	0	1 837	1 091
JONCTION CL.NIMY-BLAT-PER.	4	162	723	180	117	77	313	205	593	408	85	59	0	0	1 835	1 091
JONCTION CL. CHARL-BXL	21	223	834	58	132	50	226	263	636	438	51	69	0	0	1 900	1 101
JONCTION EMBR.PRINCIPAL 60	4	195	815	83	133	51	230	254	612	462	53	68	0	0	1 847	1 113
ASCENSEUR DE STREPY-THIEU	4	196	815	83	133	52	228	259	598	462	53	71	0	0	1 831	1 123
JONCTION CL.CENTRE.HISTO.	4	195	815	84	133	52	228	260	598	460	52	71	0	0	1 830	1 122
ECLUSE DE OBOURG	4	162	723	180	117	77	315	205	593	409	85	57	0	0	1 837	1 090

CANAL DU CENTRE A GRAND GABARIT: NOMBRE DE BATEAUX EN DESCENTE PAR CATEGORIE

Période: Année 2011	DE 0 à 249		DE 250 à 399		DE 400 à 649		DE 650 à 999		DE 1000 à 1499		DE 1500 à 2999		DE 3000 à +		TOTAL	
	CHARGES	VIDES	CHARGES	VIDES	CHARGES	VIDES	CHARGES	VIDES	CHARGES	VIDES	CHARGES	VIDES	CHARGES	VIDES	CHARGES	VIDES
ASC.1 D'HOUDENG-GOEGNIES 60	3	193	497	292	129	97	398	107	707	282	87	34	0	0	1 821	1 005
ASC.3 DE STREPY-BRACQUEGN.	3	193	497	292	129	97	399	109	687	279	89	35	0	0	1 804	1 005
ASC.4 DE THIEU AVAL	3	192	497	292	129	97	399	109	687	279	89	35	0	0	1 804	1 004
ECLUSE DE THIEU	3	192	497	291	129	97	399	109	688	279	89	36	0	0	1 805	1 004
ECLUSE D'HAVRE	3	187	497	291	129	97	395	108	687	278	89	36	0	0	1 800	997
ECLUSE D'OBOURG-WARTONS	3	156	525	268	141	94	405	133	673	242	104	47	0	0	1 851	940
JONCTION CL.NIMY-BLAT-PER.	3	156	525	267	141	94	406	133	675	241	108	46	0	0	1 858	937
JONCTION CL. CHARL-BXL	2	229	411	360	128	65	406	112	717	285	88	35	0	0	1 752	1 086
JONCTION EMBR.PRINCIPAL 60	3	194	497	292	129	97	398	108	711	282	87	34	0	0	1 825	1 007
ASCENSEUR DE STREPY-THIEU	3	193	497	292	129	97	399	109	687	279	89	35	0	0	1 804	1 005
JONCTION CL.CENTRE.HISTO.	3	192	497	292	129	97	399	109	688	279	89	36	0	0	1 805	1 005
ECLUSE DE OBOURG	3	156	525	268	141	94	405	133	674	241	88	47	0	0	1 836	939

EMBRANCHEMENT PRINCIPAL: TONNAGE TRANSPORTE EN REMONTE PAR GROUPE DE MARCHANDISES

Période: Année 2011	0 PRODUITS AGRICOLES	1 DENREES ALIMENTAIRES	2 COMBUST. SOLIDES	3 PRODUITS PETROLIERS	4 MINERAIS	5 PRODUITS METALLURG.	6 MINERAUX, MAT. DE CONSTRUCT.	7 ENGRAIS	8 PRODUITS CHIMIQUES	9 DIVERS	TOTAL
JONCTION CL. CENTRE GG 64	0	0	0	0	0	5 559	0	0	0	0	5 559
JONCTION CL. CENTRE HIST	0	0	0	0	0	0	0	0	0	0	0

EMBRANCHEMENT PRINCIPAL: TONNAGE TRANSPORTE EN DESCENTE PAR GROUPE DE MARCHANDISES

Période: Année 2011	0 PRODUITS AGRICOLES	1 DENREES ALIMENTAIRES	2 COMBUST. SOLIDES	3 PRODUITS PETROLIERS	4 MINERAIS	5 PRODUITS METALLURG.	6 MINERAUX, MAT. DE CONSTRUCT.	7 ENGRAIS	8 PRODUITS CHIMIQUES	9 DIVERS	TOTAL
JONCTION CL. CENTRE GG 64	0	0	0	0	0	0	4 080	0	0	0	4 080
JONCTION CL. CENTRE HIST	0	0	0	0	0	1 204	0	0	0	0	1 204

EMBRANCHEMENT PRINCIPAL: NOMBRE DE BATEAUX EN REMONTE PAR CATEGORIE

Période: Année 2011	DE 0 à 249		DE 250 à 399		DE 400 à 649		DE 650 à 999		DE 1000 à 1499		DE 1500 à 2999		DE 3000 à +		TOTAL	
	CHARGES	VIDES	CHARGES	VIDES	CHARGES	VIDES	CHARGES	VIDES	CHARGES	VIDES	CHARGES	VIDES	CHARGES	VIDES	CHARGES	VIDES
JONCTION CL. CENTRE GG 64	0	0	2	1	1	0	1	2	4	4	0	0	0	0	8	7
JONCTION CL. CENTRE HIST	0	0	0	1	0	0	0	1	0	0	0	0	0	0	0	2

EMBRANCHEMENT PRINCIPAL: NOMBRE DE BATEAUX EN DESCENTE PAR CATEGORIE

Période: Année 2011	DE 0 à 249		DE 250 à 399		DE 400 à 649		DE 650 à 999		DE 1000 à 1499		DE 1500 à 2999		DE 3000 à +		TOTAL	
	CHARGES	VIDES	CHARGES	VIDES	CHARGES	VIDES	CHARGES	VIDES	CHARGES	VIDES	CHARGES	VIDES	CHARGES	VIDES	CHARGES	VIDES
JONCTION CL. CENTRE GG 64	0	1	0	0	0	0	0	1	4	0	0	0	0	0	4	2
JONCTION CL. CENTRE HIST	0	1	0	0	0	0	0	0	1	0	0	0	0	0	1	1

CANAL DU CENTRE HISTORIQUE: TONNAGE TRANSPORTE EN REMONTE PAR GROUPE DE MARCHANDISES

Période: Année 2011	0 PRODUITS AGRICOLES	1 DENREES ALIMENTAIRES	2 COMBUST. SOLIDES	3 PRODUITS PETROLIERS	4 MINERAIS	5 PRODUITS METALLURG.	6 MINERAUX, MAT. DE CONSTRUCT.	7 ENGRAIS	8 PRODUITS CHIMIQUES	9 DIVERS	TOTAL
JONCTION EMBR.PRINCIPAL 65	0	0	0	0	0	0	0	0	0	0	0
ASC.1 D'HOUDENG-GOEGNIES 65	0	0	0	0	0	0	0	0	0	0	0
ASC.3 DE STREPY-BRACQUEGN.	0	0	0	0	0	0	0	0	0	0	0
ASC.4 DE THIEU AMONT	0	0	0	0	0	0	0	0	0	0	0
ECLUSE DE THIEU	0	0	0	0	0	0	0	0	0	0	0
JONCTION CL.CENTRE GG 65	0	0	0	0	0	0	0	0	0	0	0

CANAL DU CENTRE HISTORIQUE: TONNAGE TRANSPORTE EN DESCENTE PAR GROUPE DE MARCHANDISES

Période: Année 2011	0 PRODUITS AGRICOLES	1 DENREES ALIMENTAIRES	2 COMBUST. SOLIDES	3 PRODUITS PETROLIERS	4 MINERAIS	5 PRODUITS METALLURG.	6 MINERAUX, MAT. DE CONSTRUCT.	7 ENGRAIS	8 PRODUITS CHIMIQUES	9 DIVERS	TOTAL
JONCTION EMBR.PRINCIPAL 65	0	0	0	0	0	1 204	0	0	0	0	1 204
ASC.1 D'HOUDENG-GOEGNIES 65	0	0	0	0	0	1 204	0	0	0	0	1 204
ASC.3 DE STREPY-BRACQUEGN.	0	0	0	0	0	1 204	0	0	0	0	1 204
ASC.4 DE THIEU AMONT	0	0	0	0	0	1 204	0	0	0	0	1 204
ECLUSE DE THIEU	0	0	0	0	0	1 204	0	0	0	0	1 204
JONCTION CL.CENTRE GG 65	0	0	0	0	0	1 204	0	0	0	0	1 204

CANAL DU CENTRE HISTORIQUE: NOMBRE DE BATEAUX EN REMONTE PAR CATEGORIE

Période: Année 2011

	DE 0 à 249		DE 250 à 399		DE 400 à 649		DE 650 à 999		DE 1000 à 1499		DE 1500 à 2999		DE 3000 à +		TOTAL	
	CHARGES	VIDES	CHARGES	VIDES	CHARGES	VIDES	CHARGES	VIDES	CHARGES	VIDES	CHARGES	VIDES	CHARGES	VIDES	CHARGES	VIDES
JONCTION EMBR.PRINCIPAL 65	0	0	0	1	0	0	0	1	0	0	0	0	0	0	0	2
ASC.1 D'HOUDENG-GOEGNIES 65	0	0	0	1	0	0	0	1	0	0	0	0	0	0	0	2
ASC.3 DE STREPY-BRACQUEGN.	0	0	0	1	0	0	0	1	0	0	0	0	0	0	0	2
ASC.4 DE THIEU AMONT	0	0	0	1	0	0	0	1	0	0	0	0	0	0	0	2
ECLUSE DE THIEU	0	0	0	2	0	0	0	1	0	0	0	0	0	0	0	3
JONCTION CL.CENTRE GG 65	0	0	0	2	0	0	0	1	0	0	0	0	0	0	0	3

CANAL DU CENTRE HISTORIQUE: NOMBRE DE BATEAUX EN DESCENTE PAR CATEGORIE

Période: Année 2011

	DE 0 à 249		DE 250 à 399		DE 400 à 649		DE 650 à 999		DE 1000 à 1499		DE 1500 à 2999		DE 3000 à +		TOTAL	
	CHARGES	VIDES	CHARGES	VIDES	CHARGES	VIDES	CHARGES	VIDES	CHARGES	VIDES	CHARGES	VIDES	CHARGES	VIDES	CHARGES	VIDES
JONCTION EMBR.PRINCIPAL 65	0	1	0	0	0	0	0	0	1	0	0	0	0	0	1	1
ASC.1 D'HOUDENG-GOEGNIES 65	0	1	0	0	0	0	0	0	1	0	0	0	0	0	1	1
ASC.3 DE STREPY-BRACQUEGN.	0	1	0	0	0	0	0	0	1	0	0	1	0	0	1	2
ASC.4 DE THIEU AMONT	0	0	0	0	0	0	0	0	1	0	0	1	0	0	1	1
ECLUSE DE THIEU	0	0	0	0	0	0	0	0	1	0	0	1	0	0	1	1
JONCTION CL.CENTRE GG 65	0	0	0	0	0	0	0	0	1	0	0	1	0	0	1	1

CANAL CHARLEROI-BRUXELLES: TONNAGE TRANSPORTE EN REMONTE PAR GROUPE DE MARCHANDISES

Période: Année 2011	0 PRODUITS AGRICOLES	1 DENREES ALIMENTAIRES	2 COMBUST. SOLIDES	3 PRODUITS PETROLIERS	4 MINERAIS	5 PRODUITS METALLURG.	6 MINERAUX, MAT. DE CONSTRUCT.	7 ENGRAIS	8 PRODUITS CHIMIQUES	9 DIVERS	TOTAL
JONCTION SAMBRE	157 358	6 183	29 488	2 893	185 038	504 928	186 996	92 446	2 677	5 264	1 173 271
ECL. DE MARCHIENNE AU PONT	155 455	6 183	31 572	2 893	46 275	508 847	212 963	108 254	2 677	2 510	1 077 629
ECLUSE DE GOSSELIES	155 455	6 183	31 572	2 893	46 275	508 847	253 420	109 054	2 677	2 510	1 118 886
ECLUSE DE VIESVILLE	155 455	6 183	31 572	44 061	46 275	496 378	257 920	109 054	2 677	2 510	1 152 085
AMONT CANAL DU CENTRE	155 455	6 183	31 572	44 061	46 275	496 378	251 460	110 509	20 035	2 510	1 164 438
AVAL CANAL DU CENTRE	7 486	2 105	19 187	163 225	30 793	355 350	378 758	103 572	21 176	1 923	1 083 575
PLAN INCLINE DE RONQUIERES	7 390	15 814	19 187	239 617	30 793	355 350	378 758	105 372	21 626	1 923	1 175 830
ECLUSE D'ITTRE	7 390	15 814	19 187	239 617	30 793	355 350	268 178	105 372	21 626	28 335	1 091 662
LIMITE HAINAUT-BRAB.WALLON	6 540	15 814	19 187	239 617	30 793	355 350	182 153	105 372	21 626	28 484	1 004 936

CANAL CHARLEROI-BRUXELLES: TONNAGE TRANSPORTE EN DESCENTE PAR GROUPE DE MARCHANDISES

Période: Année 2011	0 PRODUITS AGRICOLES	1 DENREES ALIMENTAIRES	2 COMBUST. SOLIDES	3 PRODUITS PETROLIERS	4 MINERAIS	5 PRODUITS METALLURG.	6 MINERAUX, MAT. DE CONSTRUCT.	7 ENGRAIS	8 PRODUITS CHIMIQUES	9 DIVERS	TOTAL
JONCTION SAMBRE	74 831	3 066	74 847	1 492	37 822	174 629	707 152	105 812	17 159	11 421	1 208 231
ECL. DE MARCHIENNE AU PONT	74 085	0	70 448	1 492	48 055	179 865	617 259	98 873	18 059	47 970	1 156 106
ECLUSE DE GOSSELIES	74 085	0	70 448	1 492	48 055	179 865	615 399	98 873	18 059	49 040	1 155 316
ECLUSE DE VIESVILLE	74 085	0	70 448	2 668	48 055	215 632	615 399	98 873	18 059	49 040	1 192 259
AMONT CANAL DU CENTRE	76 158	0	70 448	2 668	48 055	215 632	639 006	98 873	17 607	49 040	1 217 487
AVAL CANAL DU CENTRE	173 010	70 786	4 217	11 342	24 766	139 841	424 997	75 187	3 288	50 463	977 897
PLAN INCLINE DE RONQUIERES	170 761	1 660	4 217	44 712	24 766	139 841	430 097	74 188	2 838	48 406	941 486
ECLUSE D'ITTRE	170 761	1 660	4 217	44 712	24 766	139 841	637 885	74 188	2 838	47 406	1 148 274
LIMITE HAINAUT-BRAB.WALLON	170 761	1 660	4 217	44 712	24 766	139 841	552 874	74 188	1 838	46 746	1 061 603

CANAL CHARLEROI-BRUXELLES: NOMBRE DE BATEAUX EN REMONTE PAR CATEGORIE

Période: Année 2011

	DE 0 à 249		DE 250 à 399		DE 400 à 649		DE 650 à 999		DE 1000 à 1499		DE 1500 à 2999		DE 3000 à +		TOTAL	
	CHARGES	VIDES	CHARGES	VIDES	CHARGES	VIDES	CHARGES	VIDES	CHARGES	VIDES	CHARGES	VIDES	CHARGES	VIDES	CHARGES	VIDES
JONCTION SAMBRE	33	263	344	72	94	60	263	225	636	446	118	98	9	1	1 497	1 165
ECL. DE MARCHIENNE AU PONT	33	238	327	75	86	59	268	228	651	378	66	76	0	1	1 431	1 055
ECLUSE DE GOSSELIES	33	237	327	74	86	59	274	225	688	352	69	73	0	1	1 477	1 021
ECLUSE DE VIESVILLE	33	233	327	74	86	59	286	234	711	370	67	77	0	1	1 510	1 048
AMONT CANAL DU CENTRE	22	275	313	80	125	100	286	234	711	371	67	77	0	1	1 524	1 138
AVAL CANAL DU CENTRE	1	148	116	256	112	96	325	107	648	202	71	40	0	1	1 273	850
PLAN INCLINE DE RONQUIERES	1	136	116	259	113	98	339	105	718	161	75	32	0	1	1 362	792
ECLUSE D'ITTRE	1	144	116	257	106	102	303	145	672	222	73	62	0	1	1 271	933
LIMITE HAINAUT-BRAB.WALLON	0	46	116	243	93	48	259	141	630	196	71	41	0	1	1 169	716

CANAL CHARLEROI-BRUXELLES: NOMBRE DE BATEAUX EN DESCENTE PAR CATEGORIE

Période: Année 2011

	DE 0 à 249		DE 250 à 399		DE 400 à 649		DE 650 à 999		DE 1000 à 1499		DE 1500 à 2999		DE 3000 à +		TOTAL	
	CHARGES	VIDES	CHARGES	VIDES	CHARGES	VIDES	CHARGES	VIDES	CHARGES	VIDES	CHARGES	VIDES	CHARGES	VIDES	CHARGES	VIDES
JONCTION SAMBRE	2	282	296	173	109	59	388	122	628	261	110	65	0	10	1 533	972
ECL. DE MARCHIENNE AU PONT	2	260	296	157	114	48	379	115	608	234	94	24	0	0	1 493	838
ECLUSE DE GOSSELIES	2	260	296	157	114	48	379	117	607	242	94	25	0	0	1 492	849
ECLUSE DE VIESVILLE	2	259	296	157	114	48	393	129	630	253	96	26	0	0	1 531	872
AMONT CANAL DU CENTRE	2	292	302	142	155	53	393	128	632	255	96	26	0	0	1 580	896
AVAL CANAL DU CENTRE	0	161	529	16	146	34	251	152	488	238	63	23	0	0	1 477	624
PLAN INCLINE DE RONQUIERES	0	150	531	13	155	36	254	162	453	302	51	32	0	0	1 444	695
ECLUSE D'ITTRE	0	168	531	12	160	36	317	156	561	310	86	35	0	0	1 655	717
LIMITE HAINAUT-BRAB.WALLON	0	44	519	11	107	7	311	59	539	134	63	21	0	0	1 539	276

SAMBRE: TONNAGE TRANSPORTE EN REMONTE PAR GROUPE DE MARCHANDISES

Période: Année 2011	0 PRODUITS AGRICOLES	1 DENREES ALIMENTAIRES	2 COMBUST. SOLIDES	3 PRODUITS PETROLIERS	4 MINERAIS	5 PRODUITS METALLURG.	6 MINERAUX, MAT. DE CONSTRUCT.	7 ENGRAIS	8 PRODUITS CHIMIQUES	9 DIVERS	TOTAL
FRONTIERE FRANCAISE 41	0	0	0	0	0	0	3 242	422	0	0	3 664
ECL.1 DE SOLRE	0	0	0	0	0	0	3 242	422	0	0	3 664
ECL.2 DE LA BUISSIERE	0	0	0	0	0	0	3 242	2 189	0	0	5 431
ECL.3 DE FONT.VALMONT	0	0	0	0	1 008	575	3 242	2 189	1 100	0	8 114
ECL.4 DE LOBBES	0	0	0	0	1 008	575	3 242	2 189	1 100	0	8 114
ECL.5 DE THUIN	0	0	0	0	1 008	575	3 242	2 189	1 100	0	8 114
ECL.6 DE GRD.-COURANT	0	0	0	0	1 008	575	3 242	2 189	1 100	0	8 114
ECL.7 DE TROU D'AULNE	0	0	0	0	1 008	575	3 242	2 189	1 100	0	8 114
ECL.8 DE L'ABBAYE D'AULNE	0	0	0	0	1 008	575	3 242	2 189	1 100	0	8 114
ECL.9 DE LANDELIES	0	0	0	0	1 008	575	3 242	2 189	1 100	0	8 114
ECL.10 DE MONCEAU	850	0	0	0	1 945	575	1 160	2 189	1 100	0	7 819
EN AMONT CL.CHARL-BXL	850	0	0	1 196	5 529	24 751	6 361	2 189	1 100	0	41 976
EN AVAL CL.CHARL-BXL	74 831	3 066	74 847	2 688	40 804	187 096	460 961	109 501	18 259	8 901	980 954
ECL.11 DE MARCINELLE	74 831	4 545	74 847	2 688	83 119	398 255	460 130	110 701	18 259	6 267	1 233 642
ECL.12 DE MONTIGNIES	74 831	9 738	76 825	6 537	98 321	419 464	430 970	118 220	18 259	6 606	1 259 771
ECL.13 DE ROSELIES	28 103	11 252	112 508	6 537	166 717	442 625	412 139	140 212	20 467	3 067	1 343 627
ECL.14 D'AUVELAIS	28 103	11 252	112 508	6 537	166 717	444 495	456 185	141 312	20 467	3 067	1 390 643
ECL.15 DE MORNIMONT	28 103	11 252	112 508	94 836	169 124	443 765	797 432	122 672	18 624	3 082	1 801 398
ECL.16 DE FLORRIFFOUX	37 098	25 111	112 508	97 267	172 545	444 265	759 310	123 672	18 624	3 082	1 793 482
ECL.17 DE SALZINNES	34 423	25 111	113 971	135 053	172 545	444 265	803 909	123 672	19 693	3 082	1 875 724
CONFLUENT DE LA MEUSE 41	34 423	25 111	113 971	135 053	172 545	444 765	803 309	123 672	19 693	2 882	1 875 424

SAMBRE: TONNAGE TRANSPORTE EN DESCENTE PAR GROUPE DE MARCHANDISES

Période: Année 2011	0 PRODUITS AGRICOLES	1 DENREES ALIMENTAIRES	2 COMBUST. SOLIDES	3 PRODUITS PETROLIERS	4 MINERAIS	5 PRODUITS METALLURG.	6 MINERAUX, MAT. DE CONSTRUCT.	7 ENGRAIS	8 PRODUITS CHIMIQUES	9 DIVERS	TOTAL
FRONTIERE FRANCAISE 41	220	0	0	0	0	0	326	0	0	0	546
ECL.1 DE SOLRE	420	0	0	0	0	0	326	0	0	0	746
ECL.2 DE LA BUISSIERE	420	0	0	0	0	0	326	0	0	0	746
ECL.3 DE FONT.VALMONT	420	0	0	0	0	0	326	0	0	0	746
ECL.4 DE LOBBES	420	0	0	0	0	0	326	0	0	0	746
ECL.5 DE THUIN	420	0	0	0	0	0	326	0	0	0	746
ECL.6 DE GRD.-COURANT	420	0	0	0	0	0	326	0	0	0	746
ECL.7 DE TROU D'AULNE	420	0	0	0	0	0	326	0	0	0	746
ECL.8 DE L'ABBAYE D'AULNE	420	0	0	0	0	0	326	0	0	0	746
ECL.9 DE LANDELIES	420	0	0	0	0	0	3 239	0	0	0	3 659
ECL.10 DE MONCEAU	420	0	0	0	0	0	219 445	0	0	520	220 385
EN AMONT CL.CHARL-BXL	0	0	0	0	51 594	7 272	332 814	0	0	2 520	394 200
EN AVAL CL.CHARL-BXL	156 508	6 183	29 488	2 893	239 562	497 071	269 079	93 946	2 677	5 264	1 302 671
ECL.11 DE MARCINELLE	156 508	6 183	29 488	2 893	235 226	495 792	268 079	95 032	3 611	5 264	1 298 076
ECL.12 DE MONTIGNIES	156 508	6 183	29 488	2 893	235 936	474 388	273 085	81 746	3 611	5 264	1 269 102
ECL.13 DE ROSELIES	178 738	6 183	22 812	2 893	332 007	366 802	453 195	47 375	2 444	4 725	1 417 174
ECL.14 D'AUVELAIS	230 560	6 183	22 812	2 893	332 007	366 163	453 640	46 275	2 444	4 725	1 467 702
ECL.15 DE MORNIMONT	234 025	6 183	22 812	3 455	332 007	365 346	454 116	440 942	149 935	4 953	2 013 774
ECL.16 DE FLORRIFFOUX	266 887	0	22 812	2 880	332 007	365 346	454 498	441 912	149 935	21 967	2 058 244
ECL.17 DE SALZINNES	334 368	1 000	22 812	2 880	332 007	365 346	454 498	441 912	149 935	50 090	2 154 848
CONFLUENT DE LA MEUSE 41	334 368	1 000	22 812	2 880	332 007	365 346	454 490	441 912	149 935	50 090	2 154 840

SAMBRE: NOMBRE DE BATEAUX EN REMONTE PAR CATEGORIE

Période: Année 2011

	DE 0 à 249		DE 250 à 399		DE 400 à 649		DE 650 à 999		DE 1000 à 1499		DE 1500 à 2999		DE 3000 à +		TOTAL	
	CHARGES	VIDES	CHARGES	VIDES	CHARGES	VIDES	CHARGES	VIDES	CHARGES	VIDES	CHARGES	VIDES	CHARGES	VIDES	CHARGES	VIDES
FRONTIERE FRANCAISE 41	0	3	0	6	1	2	0	0	3	0	0	0	0	0	4	11
ECL.1 DE SOLRE	0	4	0	6	1	2	0	1	3	0	0	0	0	0	4	13
ECL.2 DE LA BUISSIERE	0	4	0	6	1	2	0	1	3	0	1	0	0	0	5	13
ECL.3 DE FONT.VALMONT	0	3	0	6	1	3	1	0	5	2	1	3	0	0	8	17
ECL.4 DE LOBBES	0	4	0	6	1	3	1	0	5	2	1	3	0	0	8	18
ECL.5 DE THUIN	0	5	0	8	1	3	1	0	5	2	1	3	0	0	8	21
ECL.6 DE GRD.-COURANT	0	8	0	8	1	3	1	0	5	2	1	3	0	0	8	24
ECL.7 DE TROU D'AULNE	0	8	0	9	1	3	1	0	5	2	1	3	0	0	8	25
ECL.8 DE L'ABBAYE D'AULNE	0	10	0	9	1	3	1	0	5	2	1	3	0	0	8	27
ECL.9 DE LANDELIES	0	10	0	9	1	3	1	0	5	3	1	3	0	0	8	28
ECL.10 DE MONCEAU	0	25	0	15	1	17	1	52	5	107	1	17	0	0	8	233
EN AMONT CL.CHARL-BXL	0	33	0	24	1	24	16	103	16	162	10	36	1	6	44	388
EN AVAL CL.CHARL-BXL	2	294	295	169	98	74	294	166	496	304	107	91	1	16	1 293	1 114
ECL.11 DE MARCINELLE	4	295	295	169	98	74	321	157	564	277	206	114	2	17	1 490	1 103
ECL.12 DE MONTIGNIES	4	293	295	170	102	65	320	154	556	268	222	123	6	15	1 505	1 088
ECL.13 DE ROSELIES	0	177	343	106	120	58	286	123	512	205	306	117	22	10	1 589	796
ECL.14 D'AUVELAIS	0	178	343	106	137	61	295	128	549	208	304	118	22	10	1 650	809
ECL.15 DE MORNIMONT	0	161	333	106	188	95	486	170	708	320	368	208	22	14	2 105	1 074
ECL.16 DE FLORRIFFOUX	0	185	297	107	182	108	509	179	698	453	372	221	22	14	2 080	1 267
ECL.17 DE SALZINNES	0	171	294	104	174	110	508	176	720	462	405	210	22	14	2 123	1 247
CONFLUENT DE LA MEUSE 41	0	171	294	107	173	109	508	176	720	463	405	210	22	14	2 122	1 250

SAMBRE: NOMBRE DE BATEAUX EN DESCENTE PAR CATEGORIE

Période: Année 2011

	DE 0 à 249		DE 250 à 399		DE 400 à 649		DE 650 à 999		DE 1000 à 1499		DE 1500 à 2999		DE 3000 à +		TOTAL	
	CHARGES	VIDES	CHARGES	VIDES	CHARGES	VIDES	CHARGES	VIDES	CHARGES	VIDES	CHARGES	VIDES	CHARGES	VIDES	CHARGES	VIDES
FRONTIERE FRANCAISE 41	0	3	2	8	0	0	0	0	0	1	0	0	0	0	2	12
ECL.1 DE SOLRE	0	4	3	9	0	1	0	1	0	1	0	0	0	0	3	16
ECL.2 DE LA BUISSIERE	0	4	3	9	0	1	0	1	0	1	0	0	0	0	3	16
ECL.3 DE FONT.VALMONT	0	3	3	9	0	1	0	0	0	1	0	0	0	0	3	14
ECL.4 DE LOBBES	0	5	3	9	0	1	0	0	0	1	0	0	0	0	3	16
ECL.5 DE THUIN	0	6	3	11	0	1	0	0	0	1	0	0	0	0	3	19
ECL.6 DE GRD.-COURANT	0	6	3	11	0	1	0	0	0	1	0	0	0	0	3	19
ECL.7 DE TROU D'AULNE	0	6	3	11	0	1	0	0	0	1	0	0	0	0	3	19
ECL.8 DE L'ABBAYE D'AULNE	0	8	3	12	0	1	0	0	0	1	0	0	0	0	3	22
ECL.9 DE LANDELIES	0	8	3	12	0	1	1	0	2	1	0	0	0	0	6	22
ECL.10 DE MONCEAU	0	28	3	17	12	1	58	1	130	4	19	0	0	0	222	51
EN AMONT CL.CHARL-BXL	0	39	1	30	19	4	136	19	187	21	38	7	9	1	390	121
EN AVAL CL.CHARL-BXL	33	284	344	74	101	55	291	187	673	356	144	94	20	2	1 606	1 052
ECL.11 DE MARCINELLE	33	293	344	74	101	56	265	219	616	433	222	136	20	2	1 601	1 213
ECL.12 DE MONTIGNIES	33	285	344	75	93	51	260	208	593	398	223	133	20	4	1 566	1 154
ECL.13 DE ROSELIES	1	210	282	121	75	80	292	115	624	235	288	156	23	11	1 585	928
ECL.14 D'AUVELAIS	1	208	282	121	86	80	300	118	654	284	292	155	23	11	1 638	977
ECL.15 DE MORNIMONT	1	193	282	109	117	143	354	303	837	375	455	159	30	6	2 076	1 288
ECL.16 DE FLORRIFFOUX	1	156	281	74	119	128	362	301	886	368	464	161	30	6	2 143	1 194
ECL.17 DE SALZINNES	2	180	282	71	134	128	387	305	979	375	474	170	30	6	2 288	1 235
CONFLUENT DE LA MEUSE 41	1	178	282	71	134	127	387	304	979	374	474	170	30	6	2 287	1 230

MEUSE: TONNAGE TRANSPORTE EN REMONTE PAR GROUPE DE MARCHANDISES

Période: Année 2011	0 PRODUITS AGRICOLES	1 DENREES ALIMENTAIRES	2 COMBUST. SOLIDES	3 PRODUITS PETROLIERS	4 MINERAIS	5 PRODUITS METALLURG.	6 MINERAUX, MAT. DE CONSTRUCT.	7 ENGRAIS	8 PRODUITS CHIMIQUES	9 DIVERS	TOTAL
FRONTIERE FRANCAISE 40	3 924	680	59 591	0	8 431	12 566	31 661	21 582	1 872	1 566	141 873
ECLUSE D'HASTIERE	3 924	680	59 591	0	8 431	12 566	32 561	21 582	1 872	1 566	142 773
ECLUSE DE WAULSORT	3 924	680	59 591	0	8 431	12 566	32 561	21 582	1 872	1 566	142 773
ECLUSE D'ANSEREMME	3 924	680	59 591	0	8 431	12 566	32 561	21 582	1 872	1 566	142 773
ECLUSE DE DINANT	3 924	680	59 591	0	8 431	12 566	32 561	21 582	1 872	1 566	142 773
ECLUSE DE HOUX	3 924	680	59 591	0	8 431	12 566	32 561	21 582	1 872	1 566	142 773
ECLUSE DE HUN	3 924	680	59 591	0	8 431	12 566	32 561	21 582	1 872	1 566	142 773
ECLUSE RIVIERE	3 924	680	59 591	0	8 431	12 566	32 561	21 582	1 872	1 566	142 773
ECLUSE DE TAILFER	3 924	680	59 591	0	8 431	12 566	32 561	21 582	1 872	1 566	142 773
ECLUSE DE LA PLANTE	3 924	680	59 591	0	8 431	12 566	32 561	21 582	1 872	1 566	142 773
EN AMONT DE LA SAMBRE	3 924	680	59 591	0	9 499	12 566	62 866	22 605	1 872	1 566	175 169
EN AVAL DE LA SAMBRE	35 867	25 791	172 345	135 053	171 492	452 282	828 758	146 277	7 586	4 448	1 979 899
ECLUSE DES GRANDS MALADES	35 867	25 791	172 345	135 053	171 492	451 522	835 816	147 377	7 586	4 826	1 987 675
ECL. D'ANDENNE-SEILLES	38 298	27 654	174 545	136 303	171 492	451 970	776 726	149 847	7 586	4 826	1 939 247
ECL. D'AMPSIN-NEUVILLE	346 334	58 145	178 204	136 303	177 869	451 970	827 508	199 277	9 586	4 826	2 390 022
ECL. D'IVOZ-RAMET	632 954	156 811	198 625	136 819	183 111	763 613	1 005 439	271 119	458 271	5 497	3 812 259
EN AMONT DE L'OURTHE	633 787	166 953	1 097 199	830 717	1 405 507	859 648	1 303 042	322 560	485 308	80 637	7 185 358
EN AVAL DE L'OURTHE	633 787	166 953	1 097 199	830 717	1 405 507	859 648	1 301 078	322 560	485 308	80 637	7 183 394
EN AMONT DU CL. ALBERT	631 987	166 953	1 097 199	831 600	1 405 507	862 521	1 304 778	324 217	486 316	82 153	7 193 231

MEUSE: TONNAGE TRANSPORTE EN DESCENTE PAR GROUPE DE MARCHANDISES

Période: Année 2011	0 PRODUITS AGRICOLES	1 DENREES ALIMENTAIRES	2 COMBUST. SOLIDES	3 PRODUITS PETROLIERS	4 MINERAIS	5 PRODUITS METALLURG.	6 MINERAUX, MAT. DE CONSTRUCT.	7 ENGRAIS	8 PRODUITS CHIMIQUES	9 DIVERS	TOTAL
FRONTIERE FRANCAISE 40	137 848	0	0	0	6 759	116 070	127 047	0	13 922	0	401 646
ECLUSE D'HASTIERE	137 848	0	0	0	6 759	117 132	127 047	0	13 922	0	402 708
ECLUSE DE WAULSORT	137 848	0	0	0	6 759	117 132	127 047	0	13 922	0	402 708
ECLUSE D'ANSEREMME	137 848	0	0	0	6 759	117 132	127 047	0	13 922	0	402 708
ECLUSE DE DINANT	137 848	0	0	0	6 759	117 132	129 176	0	13 922	0	404 837
ECLUSE DE HOUX	137 848	0	0	0	6 759	117 132	129 176	0	13 922	0	404 837
ECLUSE DE HUN	137 848	0	0	0	6 759	117 532	560 585	0	13 922	380	837 026
ECLUSE RIVIERE	137 848	0	0	0	6 759	117 532	563 423	0	13 922	380	839 864
ECLUSE DE TAILFER	137 848	0	0	0	6 759	117 532	729 675	0	13 922	380	1 006 116
ECLUSE DE LA PLANTE	137 848	0	0	0	6 759	117 532	732 225	0	13 922	380	1 008 666
EN AMONT DE LA SAMBRE	137 848	0	0	0	6 759	117 532	732 225	0	13 922	380	1 008 666
EN AVAL DE LA SAMBRE	469 736	1 000	21 595	2 880	328 214	477 829	1 149 298	441 912	149 878	50 470	3 092 812
ECLUSE DES GRANDS MALADES	469 736	1 000	21 595	2 880	328 214	477 829	1 149 298	440 812	149 878	50 470	3 091 712
ECL. D'ANDENNE-SEILLES	474 101	1 000	21 595	2 880	328 214	477 829	4 842 008	440 812	149 878	50 470	6 788 787
ECL. D'AMPSIN-NEUVILLE	341 111	195 064	21 595	183 632	326 517	477 829	5 715 431	435 096	152 128	50 769	7 899 172
ECL. D'IVOZ-RAMET	350 689	197 564	29 825	185 832	339 816	664 705	5 587 269	460 754	397 164	51 419	8 265 037
EN AMONT DE L'OURTHE	361 684	203 629	286 347	205 241	533 680	746 809	6 140 279	463 796	400 199	218 770	9 560 434
EN AVAL DE L'OURTHE	361 684	203 629	286 347	205 241	533 680	746 809	6 138 033	463 796	400 199	218 770	9 558 188
EN AMONT DU CL. ALBERT	360 582	203 629	287 096	205 285	532 733	741 454	6 135 786	462 986	400 699	222 807	9 553 057

MEUSE: NOMBRE DE BATEAUX EN REMONTE PAR CATEGORIE

Période: Année 2011

	DE 0 à 249		DE 250 à 399		DE 400 à 649		DE 650 à 999		DE 1000 à 1499		DE 1500 à 2999		DE 3000 à +		TOTAL	
	CHARGES	VIDES	CHARGES	VIDES	CHARGES	VIDES	CHARGES	VIDES	CHARGES	VIDES	CHARGES	VIDES	CHARGES	VIDES	CHARGES	VIDES
FRONTIERE FRANCAISE 40	0	11	25	27	1	98	9	53	70	141	46	91	1	1	152	422
ECLUSE D'HASTIERE	0	12	25	27	1	102	9	59	71	149	46	93	1	1	153	443
ECLUSE DE WAULSORT	0	15	25	27	1	102	9	59	71	149	46	93	1	1	153	446
ECLUSE D'ANSEREMME	0	26	25	27	1	102	9	59	71	148	46	93	1	1	153	456
ECLUSE DE DINANT	0	29	25	28	1	102	9	61	71	152	46	94	1	1	153	467
ECLUSE DE HOUX	0	29	25	28	1	102	9	61	71	152	46	94	1	1	153	467
ECLUSE DE HUN	0	34	25	28	1	156	9	173	71	358	46	184	1	1	153	934
ECLUSE RIVIERE	0	33	25	29	1	156	9	173	71	359	46	184	1	1	153	935
ECLUSE DE TAILFER	0	32	25	29	1	157	9	178	71	436	46	207	1	1	153	1 040
ECLUSE DE LA PLANTE	0	32	25	31	1	157	9	178	71	438	46	237	1	1	153	1 074
EN AMONT DE LA SAMBRE	0	31	25	31	2	158	15	178	94	438	48	237	1	1	185	1 074
EN AVAL DE LA SAMBRE	0	191	303	129	166	255	501	325	782	852	446	431	22	15	2 220	2 198
ECLUSE DES GRANDS MALADES	0	190	303	137	166	255	504	325	786	862	446	436	22	16	2 227	2 221
ECL. D'ANDENNE-SEILLES	0	380	254	159	148	430	472	466	779	1 402	448	1 560	24	245	2 125	4 642
ECL. D'AMPSIN-NEUVILLE	0	439	257	154	192	594	569	583	966	1 576	547	1 841	38	310	2 569	5 497
ECL. D'IVOZ-RAMET	15	862	150	269	332	920	687	779	1 145	1 967	1 031	1 323	207	338	3 567	6 458
EN AMONT DE L'OURTHE	222	1 095	143	275	348	928	755	786	1 415	2 073	1 863	1 392	778	388	5 524	6 937
EN AVAL DE L'OURTHE	222	1 110	143	274	348	928	755	786	1 413	2 073	1 863	1 391	778	388	5 522	6 950
EN AMONT DU CL. ALBERT	223	1 106	142	272	348	932	757	787	1 420	2 077	1 864	1 390	778	389	5 532	6 953

MEUSE: NOMBRE DE BATEAUX EN DESCENTE PAR CATEGORIE

Période: Année 2011

	DE 0 à 249		DE 250 à 399		DE 400 à 649		DE 650 à 999		DE 1000 à 1499		DE 1500 à 2999		DE 3000 à +		TOTAL	
	CHARGES	VIDES	CHARGES	VIDES	CHARGES	VIDES	CHARGES	VIDES	CHARGES	VIDES	CHARGES	VIDES	CHARGES	VIDES	CHARGES	VIDES
FRONTIERE FRANCAISE 40	0	5	54	1	100	1	47	5	187	24	110	13	0	0	498	49
ECLUSE D'HASTIERE	0	5	54	1	100	1	47	5	188	24	110	12	0	0	499	48
ECLUSE DE WAULSORT	0	8	54	1	100	1	47	5	188	24	110	12	0	0	499	51
ECLUSE D'ANSEREMME	0	21	54	1	100	1	47	5	188	24	110	12	0	0	499	64
ECLUSE DE DINANT	0	27	54	2	100	1	47	5	189	24	111	12	0	0	501	71
ECLUSE DE HOUX	0	29	54	4	100	1	47	5	189	24	111	12	0	0	501	75
ECLUSE DE HUN	0	35	54	4	151	2	156	7	391	19	193	11	0	0	945	78
ECLUSE RIVIERE	0	35	54	5	151	2	157	7	393	19	193	11	0	0	948	79
ECLUSE DE TAILFER	0	35	54	5	153	2	164	7	475	19	245	11	0	0	1 091	79
ECLUSE DE LA PLANTE	0	33	54	7	153	2	164	7	476	20	246	11	0	0	1 093	80
EN AMONT DE LA SAMBRE	0	35	54	7	153	2	164	9	476	30	246	12	0	0	1 093	95
EN AVAL DE LA SAMBRE	1	202	320	69	278	117	529	284	1 423	355	713	166	29	6	3 293	1 199
ECLUSE DES GRANDS MALADES	1	204	320	68	278	114	529	287	1 422	353	713	172	29	6	3 292	1 204
ECL. D'ANDENNE-SEILLES	1	399	326	51	460	99	665	275	1 991	356	1 889	166	269	4	5 601	1 350
ECL. D'AMPSIN-NEUVILLE	3	462	324	52	632	116	824	325	2 224	488	2 198	248	343	18	6 548	1 709
ECL. D'IVOZ-RAMET	5	894	342	47	981	258	1 109	390	2 747	567	1 939	435	437	95	7 560	2 686
EN AMONT DE L'OURTHE	213	1 136	342	59	992	271	1 151	426	2 948	727	2 250	1 072	706	438	8 602	4 129
EN AVAL DE L'OURTHE	213	1 153	342	59	992	271	1 150	426	2 947	727	2 250	1 072	706	438	8 600	4 146
EN AMONT DU CL. ALBERT	214	1 135	343	46	992	268	1 150	421	2 938	719	2 251	1 067	707	439	8 595	4 095

CANAL ALBERT: TONNAGE TRANSPORTE EN REMONTE PAR GROUPE DE MARCHANDISES

Période: Année 2011	0 PRODUITS AGRICOLES	1 DENREES ALIMENTAIRES	2 COMBUST. SOLIDES	3 PRODUITS PETROLIERS	4 MINERAIS	5 PRODUITS METALLURG.	6 MINERAUX, MAT. DE CONSTRUCT.	7 ENGRAIS	8 PRODUITS CHIMIQUES	9 DIVERS	TOTAL
CONFLUENT DE LA MEUSE 20	631 987	166 953	1 099 697	836 313	1 405 507	865 430	1 308 975	326 557	486 316	82 153	7 209 888
EN AMONT CL. MONSIN	616 021	161 030	1 751 135	861 599	1 443 644	971 409	1 368 999	338 553	538 370	123 222	8 173 982
EN AVAL CL. MONSIN	617 021	163 070	1 757 006	2 963 592	1 445 631	972 548	1 417 295	339 348	539 320	130 021	10 344 852
EN AMONT CL. DE HACC. A VISE	617 021	163 070	1 757 006	2 965 353	1 450 882	1 025 511	1 857 767	339 348	539 320	129 941	10 845 219
EN AVAL CL. DE HACC. A VISE	617 021	163 070	1 760 477	3 000 678	1 471 890	1 025 511	1 865 441	339 348	539 320	129 941	10 912 697
EN AMONT DU CANAL DE LANAYE	601 230	160 825	1 769 681	2 995 771	1 736 655	1 030 911	2 288 698	355 308	578 848	185 187	11 703 114
EN AVAL DU CANAL DE LANAYE	380 825	123 930	1 690 839	2 994 805	1 677 952	820 030	1 189 561	259 680	346 181	302 012	9 785 815
LIMITE PROVINCE DE LIEGE	380 825	123 930	1 690 839	2 994 611	1 677 952	820 030	1 189 561	259 680	346 181	302 012	9 785 621

CANAL ALBERT: TONNAGE TRANSPORTE EN DESCENTE PAR GROUPE DE MARCHANDISES

Période: Année 2011	0 PRODUITS AGRICOLES	1 DENREES ALIMENTAIRES	2 COMBUST. SOLIDES	3 PRODUITS PETROLIERS	4 MINERAIS	5 PRODUITS METALLURG.	6 MINERAUX, MAT. DE CONSTRUCT.	7 ENGRAIS	8 PRODUITS CHIMIQUES	9 DIVERS	TOTAL
CONFLUENT DE LA MEUSE 20	361 342	203 629	287 096	205 285	532 733	741 454	6 136 552	465 119	400 699	222 807	9 556 716
EN AMONT CL. MONSIN	401 524	203 629	684 227	220 748	529 935	986 712	6 345 124	464 119	462 915	307 896	10 606 829
EN AVAL CL. MONSIN	403 624	203 629	693 527	219 146	529 135	988 178	6 339 965	462 689	463 827	307 896	10 611 616
EN AMONT CL. DE HACC. A VISE	403 526	203 629	695 646	218 985	528 859	988 911	6 337 153	463 761	474 413	261 742	10 576 625
EN AVAL CL. DE HACC. A VISE	403 526	203 629	695 646	217 794	529 779	988 911	6 357 294	463 761	474 413	261 742	10 596 495
EN AMONT DU CANAL DE LANAYE	400 654	204 304	642 463	211 688	380 763	988 891	6 950 177	468 351	416 108	262 348	10 925 747
EN AVAL DU CANAL DE LANAYE	145 941	25 392	351 831	166 802	210 242	571 439	5 688 515	1 146 820	373 691	489 549	9 170 222
LIMITE PROVINCE DE LIEGE	145 941	25 392	351 831	166 608	210 242	571 439	5 686 715	1 146 820	373 691	489 549	9 168 228

CANAL ALBERT: NOMBRE DE BATEAUX EN REMONTE PAR CATEGORIE

Période: Année 2011

	DE 0 à 249		DE 250 à 399		DE 400 à 649		DE 650 à 999		DE 1000 à 1499		DE 1500 à 2999		DE 3000 à +		TOTAL	
	CHARGES	VIDES	CHARGES	VIDES	CHARGES	VIDES	CHARGES	VIDES	CHARGES	VIDES	CHARGES	VIDES	CHARGES	VIDES	CHARGES	VIDES
CONFLUENT DE LA MEUSE 20	223	1 106	142	272	348	932	760	787	1 426	2 077	1 867	1 391	779	389	5 545	6 954
EN AMONT CL. MONSIN	314	1 305	140	278	343	1 046	771	1 000	1 450	2 207	2 171	1 526	940	375	6 129	7 737
EN AVAL CL. MONSIN	206	1 312	140	279	349	1 046	783	997	1 665	2 189	2 681	1 525	1 264	376	7 088	7 724
EN AMONT CL. DE HACC. A VISE	195	1 238	140	282	444	1 037	889	989	1 744	2 053	2 802	1 484	1 293	373	7 507	7 456
EN AVAL CL. DE HACC. A VISE	169	1 242	140	284	445	1 088	890	997	1 751	2 052	2 816	1 481	1 307	370	7 518	7 514
EN AMONT DU CANAL DE LANAYE	6	1 216	140	349	457	1 174	930	906	1 847	1 988	2 982	1 417	1 431	337	7 793	7 387
EN AVAL DU CANAL DE LANAYE	6	686	25	234	269	900	630	840	1 176	1 750	2 619	1 364	1 332	324	6 057	6 098
LIMITE PROVINCE DE LIEGE	1	686	25	234	269	900	630	840	1 176	1 750	2 619	1 364	1 332	324	6 052	6 098

CANAL ALBERT: NOMBRE DE BATEAUX EN DESCENTE PAR CATEGORIE

Période: Année 2011

	DE 0 à 249		DE 250 à 399		DE 400 à 649		DE 650 à 999		DE 1000 à 1499		DE 1500 à 2999		DE 3000 à +		TOTAL	
	CHARGES	VIDES	CHARGES	VIDES	CHARGES	VIDES	CHARGES	VIDES	CHARGES	VIDES	CHARGES	VIDES	CHARGES	VIDES	CHARGES	VIDES
CONFLUENT DE LA MEUSE 20	214	1 136	343	46	992	268	1 152	421	2 941	719	2 251	1 067	707	439	8 600	4 096
EN AMONT CL. MONSIN	313	1 352	346	44	1 119	269	1 400	426	3 178	719	2 573	1 173	759	533	9 688	4 516
EN AVAL CL. MONSIN	204	1 362	346	45	1 116	276	1 398	435	3 183	906	2 573	1 657	762	845	9 582	5 526
EN AMONT CL. DE HACC. A VISE	198	1 263	347	48	1 116	362	1 391	530	3 069	954	2 570	1 730	767	857	9 458	5 744
EN AVAL CL. DE HACC. A VISE	172	1 263	348	48	1 149	363	1 397	535	3 069	961	2 571	1 735	768	858	9 474	5 763
EN AMONT DU CANAL DE LANAYE	9	1 321	423	45	1 336	372	1 333	550	3 067	1 014	2 630	1 846	825	926	9 623	6 074
EN AVAL DU CANAL DE LANAYE	7	754	151	43	1 003	213	1 198	313	2 573	538	2 204	1 535	718	734	7 854	4 130
LIMITE PROVINCE DE LIEGE	2	755	151	43	1 002	213	1 198	313	2 573	538	2 203	1 535	718	734	7 847	4 131

CANAL DE HACCOURT A VISE: TONNAGE TRANSPORTE EN REMONTE PAR GROUPE DE MARCHANDISES

Période: Année 2011	0 PRODUITS AGRICOLES	1 DENREES ALIMENTAIRES	2 COMBUST. SOLIDES	3 PRODUITS PETROLIERS	4 MINERAIS	5 PRODUITS METALLURG.	6 MINERAUX, MAT. DE CONSTRUCT.	7 ENGRAIS	8 PRODUITS CHIMIQUES	9 DIVERS	TOTAL
JONCTION CANAL ALBERT 28	0	0	0	0	0	0	0	0	0	0	0
JONCTION MEUSE AVAL DE LIEGE 28	0	0	0	0	0	0	0	0	0	0	0

CANAL DE HACCOURT A VISE: TONNAGE TRANSPORTE EN DESCENTE PAR GROUPE DE MARCHANDISES

Période: Année 2011	0 PRODUITS AGRICOLES	1 DENREES ALIMENTAIRES	2 COMBUST. SOLIDES	3 PRODUITS PETROLIERS	4 MINERAIS	5 PRODUITS METALLURG.	6 MINERAUX, MAT. DE CONSTRUCT.	7 ENGRAIS	8 PRODUITS CHIMIQUES	9 DIVERS	TOTAL
JONCTION CANAL ALBERT 28	0	0	1 000	36 516	0	0	4 307	0	0	0	41 823
JONCTION MEUSE AVAL DE LIEGE 28	0	0	1 000	36 516	0	0	4 307	0	0	0	41 823

CANAL DE HACCOURT A VISE: NOMBRE DE BATEAUX EN REMONTE PAR CATEGORIE

Période: Année 2011	DE 0 à 249		DE 250 à 399		DE 400 à 649		DE 650 à 999		DE 1000 à 1499		DE 1500 à 2999		DE 3000 à +		TOTAL	
	CHARGES	VIDES	CHARGES	VIDES	CHARGES	VIDES	CHARGES	VIDES	CHARGES	VIDES	CHARGES	VIDES	CHARGES	VIDES	CHARGES	VIDES
JONCTION CANAL ALBERT 28	0	4	0	0	0	1	0	0	0	2	0	2	0	0	0	9
JONCTION MEUSE AVAL DE LIEGE 28	0	3	0	1	0	1	0	0	0	2	0	2	0	0	0	9

CANAL DE HACCOURT A VISE: NOMBRE DE BATEAUX EN DESCENTE PAR CATEGORIE

Période: Année 2011	DE 0 à 249		DE 250 à 399		DE 400 à 649		DE 650 à 999		DE 1000 à 1499		DE 1500 à 2999		DE 3000 à +		TOTAL	
	CHARGES	VIDES	CHARGES	VIDES	CHARGES	VIDES	CHARGES	VIDES	CHARGES	VIDES	CHARGES	VIDES	CHARGES	VIDES	CHARGES	VIDES
JONCTION CANAL ALBERT 28	0	5	0	0	1	2	0	0	4	0	11	0	8	0	24	7
JONCTION MEUSE AVAL DE LIEGE 28	0	5	0	1	1	2	0	0	4	0	11	0	8	0	24	8

CANAL DE MONSIN: TONNAGE TRANSPORTE EN REMONTE PAR GROUPE DE MARCHANDISES

Période: Année 2011	0 PRODUITS AGRICOLES	1 DENREES ALIMENTAIRES	2 COMBUST. SOLIDES	3 PRODUITS PETROLIERS	4 MINERAIS	5 PRODUITS METALLURG.	6 MINERAUX, MAT. DE CONSTRUCT.	7 ENGRAIS	8 PRODUITS CHIMIQUES	9 DIVERS	TOTAL
JONCTION CANAL ALBERT 45	1 100	0	4 838	14 679	0	1 466	4 351	0	912	0	27 346
JONCTION MEUSE AVAL DE LIEGE 45	0	0	0	14 644	0	0	4 351	0	912	0	19 907

CANAL DE MONSIN: TONNAGE TRANSPORTE EN DESCENTE PAR GROUPE DE MARCHANDISES

Période: Année 2011	0 PRODUITS AGRICOLES	1 DENREES ALIMENTAIRES	2 COMBUST. SOLIDES	3 PRODUITS PETROLIERS	4 MINERAIS	5 PRODUITS METALLURG.	6 MINERAUX, MAT. DE CONSTRUCT.	7 ENGRAIS	8 PRODUITS CHIMIQUES	9 DIVERS	TOTAL
JONCTION CANAL ALBERT 45	1 000	2 040	4 171	2 112 903	800	1 139	57 680	2 225	950	6 799	2 189 707
JONCTION MEUSE AVAL DE LIEGE 45	1 000	2 040	2 079	2 110 765	800	0	55 421	795	950	6 799	2 180 649

CANAL DE MONSIN: NOMBRE DE BATEAUX EN REMONTE PAR CATEGORIE

Période: Année 2011	DE 0 à 249		DE 250 à 399		DE 400 à 649		DE 650 à 999		DE 1000 à 1499		DE 1500 à 2999		DE 3000 à +		TOTAL	
	CHARGES	VIDES	CHARGES	VIDES	CHARGES	VIDES	CHARGES	VIDES	CHARGES	VIDES	CHARGES	VIDES	CHARGES	VIDES	CHARGES	VIDES
JONCTION CANAL ALBERT 45	1	58	0	1	0	9	0	14	7	210	7	492	4	314	19	1 098
JONCTION MEUSE AVAL DE LIEGE 45	0	57	0	1	0	9	0	14	5	210	5	492	3	314	13	1 097

CANAL DE MONSIN: NOMBRE DE BATEAUX EN DESCENTE PAR CATEGORIE

Période: Année 2011	DE 0 à 249		DE 250 à 399		DE 400 à 649		DE 650 à 999		DE 1000 à 1499		DE 1500 à 2999		DE 3000 à +		TOTAL	
	CHARGES	VIDES	CHARGES	VIDES	CHARGES	VIDES	CHARGES	VIDES	CHARGES	VIDES	CHARGES	VIDES	CHARGES	VIDES	CHARGES	VIDES
JONCTION CANAL ALBERT 45	1	55	0	1	9	2	15	1	217	7	514	4	325	3	1 081	73
JONCTION MEUSE AVAL DE LIEGE 45	1	52	0	1	7	2	14	1	213	7	512	3	325	3	1 072	69

CANAL DE LANAYE: TONNAGE TRANSPORTE EN REMONTE PAR GROUPE DE MARCHANDISES

Période: Année 2011	0 PRODUITS AGRICOLES	1 DENREES ALIMENTAIRES	2 COMBUST. SOLIDES	3 PRODUITS PETROLIERS	4 MINERAIS	5 PRODUITS METALLURG.	6 MINERAUX, MAT. DE CONSTRUCT.	7 ENGRAIS	8 PRODUITS CHIMIQUES	9 DIVERS	TOTAL
JONCTION CANAL ALBERT 21	251 801	45 536	185 404	151 027	131 955	592 941	2 668 015	862 899	321 832	284 951	5 496 361
JONCTION MEUSE MIT. SUD	250 817	45 536	185 404	151 027	131 955	592 341	2 652 566	862 619	321 832	284 951	5 479 048
FRONTIERE HOLLANDAISE	250 817	45 536	185 404	151 027	131 955	592 341	2 652 566	862 619	321 832	284 951	5 479 048

CANAL DE LANAYE: TONNAGE TRANSPORTE EN DESCENTE PAR GROUPE DE MARCHANDISES

Période: Année 2011	0 PRODUITS AGRICOLES	1 DENREES ALIMENTAIRES	2 COMBUST. SOLIDES	3 PRODUITS PETROLIERS	4 MINERAIS	5 PRODUITS METALLURG.	6 MINERAUX, MAT. DE CONSTRUCT.	7 ENGRAIS	8 PRODUITS CHIMIQUES	9 DIVERS	TOTAL
JONCTION CANAL ALBERT 21	286 109	187 553	397 194	194 947	243 773	798 371	2 828 569	83 313	131 582	174 575	5 325 986
JONCTION MEUSE MIT. SUD	286 109	187 553	397 194	194 947	243 773	797 991	2 828 569	83 313	131 582	174 575	5 325 606
FRONTIERE HOLLANDAISE	286 109	187 553	397 194	194 947	243 773	797 991	2 828 569	83 313	131 582	174 575	5 325 606

CANAL DE LANAYE: NOMBRE DE BATEAUX EN REMONTE PAR CATEGORIE

Période: Année 2011	DE 0 à 249		DE 250 à 399		DE 400 à 649		DE 650 à 999		DE 1000 à 1499		DE 1500 à 2999		DE 3000 à +		TOTAL	
	CHARGES	VIDES	CHARGES	VIDES	CHARGES	VIDES	CHARGES	VIDES	CHARGES	VIDES	CHARGES	VIDES	CHARGES	VIDES	CHARGES	VIDES
JONCTION CANAL ALBERT 21	0	829	163	161	305	387	964	513	1 593	755	1 423	635	331	121	4 779	3 401
JONCTION MEUSE MIT. SUD	0	812	162	160	300	387	964	513	1 592	755	1 414	635	330	121	4 762	3 383
FRONTIERE HOLLANDAISE	0	812	162	160	300	387	964	513	1 592	757	1 414	636	330	121	4 762	3 386

CANAL DE LANAYE: NOMBRE DE BATEAUX EN DESCENTE PAR CATEGORIE

Période: Année 2011	DE 0 à 249		DE 250 à 399		DE 400 à 649		DE 650 à 999		DE 1000 à 1499		DE 1500 à 2999		DE 3000 à +		TOTAL	
	CHARGES	VIDES	CHARGES	VIDES	CHARGES	VIDES	CHARGES	VIDES	CHARGES	VIDES	CHARGES	VIDES	CHARGES	VIDES	CHARGES	VIDES
JONCTION CANAL ALBERT 21	2	866	320	48	450	272	798	684	1 414	993	1 486	893	337	300	4 807	4 056
JONCTION MEUSE MIT. SUD	2	855	320	45	449	272	798	683	1 414	992	1 486	880	337	299	4 806	4 026
FRONTIERE HOLLANDAISE	2	855	320	45	449	272	798	683	1 414	992	1 486	880	337	299	4 806	4 026

MEUSE MITOYENNE SUD: TONNAGE TRANSPORTE EN REMONTE PAR GROUPE DE MARCHANDISES

Période: Année 2011	0 PRODUITS AGRICOLES	1 DENREES ALIMENTAIRES	2 COMBUST. SOLIDES	3 PRODUITS PETROLIERS	4 MINERAIS	5 PRODUITS METALLURG.	6 MINERAUX, MAT. DE CONSTRUCT.	7 ENGRAIS	8 PRODUITS CHIMIQUES	9 DIVERS	TOTAL
BARRAGE DE LIXHE 46	0	0	0	0	0	0	0	0	0	0	0
JONCTION CANAL DE LANAYE	0	0	0	0	0	0	1 335	0	0	0	1 335
FRONTIERE NEERLANDAISE	0	0	0	0	0	0	1 335	0	0	0	1 335

MEUSE MITOYENNE SUD: TONNAGE TRANSPORTE EN DESCENTE PAR GROUPE DE MARCHANDISES

Période: Année 2011	0 PRODUITS AGRICOLES	1 DENREES ALIMENTAIRES	2 COMBUST. SOLIDES	3 PRODUITS PETROLIERS	4 MINERAIS	5 PRODUITS METALLURG.	6 MINERAUX, MAT. DE CONSTRUCT.	7 ENGRAIS	8 PRODUITS CHIMIQUES	9 DIVERS	TOTAL
BARRAGE DE LIXHE 46	0	0	0	0	0	0	0	0	0	0	0
JONCTION CANAL DE LANAYE	0	0	0	0	0	0	0	0	0	0	0
FRONTIERE NEERLANDAISE	0	0	0	0	0	0	0	0	0	0	0

MEUSE MITOYENNE SUD: NOMBRE DE BATEAUX EN REMONTE PAR CATEGORIE

Période: Année 2011	DE 0 à 249		DE 250 à 399		DE 400 à 649		DE 650 à 999		DE 1000 à 1499		DE 1500 à 2999		DE 3000 à +		TOTAL	
	CHARGES	VIDES	CHARGES	VIDES	CHARGES	VIDES	CHARGES	VIDES	CHARGES	VIDES	CHARGES	VIDES	CHARGES	VIDES	CHARGES	VIDES
BARRAGE DE LIXHE 46	0	0	0	0	0	0	0	0	0	0	0	0	0	0	0	0
JONCTION CANAL DE LANAYE	0	0	0	0	0	0	0	0	0	0	1	0	0	0	1	0
FRONTIERE NEERLANDAISE	0	0	0	0	0	0	0	0	0	0	1	0	0	0	1	0

MEUSE MITOYENNE SUD: NOMBRE DE BATEAUX EN DESCENTE PAR CATEGORIE

Période: Année 2011	DE 0 à 249		DE 250 à 399		DE 400 à 649		DE 650 à 999		DE 1000 à 1499		DE 1500 à 2999		DE 3000 à +		TOTAL	
	CHARGES	VIDES	CHARGES	VIDES	CHARGES	VIDES	CHARGES	VIDES	CHARGES	VIDES	CHARGES	VIDES	CHARGES	VIDES	CHARGES	VIDES
BARRAGE DE LIXHE 46	0	0	0	0	0	0	0	0	0	0	0	0	0	0	0	0
JONCTION CANAL DE LANAYE	0	0	0	0	0	0	0	0	0	0	0	0	0	0	0	0
FRONTIERE NEERLANDAISE	0	0	0	0	0	0	0	0	0	0	0	0	0	0	0	0

LYS MITOYENNE: TONNAGE TRANSPORTE EN REMONTE PAR GROUPE DE MARCHANDISES

Période: Année 2011	0 PRODUITS AGRICOLES	1 DENREES ALIMENTAIRES	2 COMBUST. SOLIDES	3 PRODUITS PETROLIERS	4 MINERAIS	5 PRODUITS METALLURG.	6 MINERAUX, MAT. DE CONSTRUCT.	7 ENGRAIS	8 PRODUITS CHIMIQUES	9 DIVERS	TOTAL
FRONTIERE FRANCAISE 85	94 648	139 096	203 707	221 031	257 431	288 400	845 967	275 443	85 207	145 482	2 556 412
ECLUSE DE COMINES	94 648	139 096	203 707	221 031	257 431	288 400	847 067	275 443	85 207	145 482	2 557 512
LIMITE PROVINCE DU HAINAUT 85	94 648	139 096	203 707	221 031	257 431	288 400	853 662	275 688	85 207	145 482	2 564 352

LYS MITOYENNE: TONNAGE TRANSPORTE EN DESCENTE PAR GROUPE DE MARCHANDISES

Période: Année 2011	0 PRODUITS AGRICOLES	1 DENREES ALIMENTAIRES	2 COMBUST. SOLIDES	3 PRODUITS PETROLIERS	4 MINERAIS	5 PRODUITS METALLURG.	6 MINERAUX, MAT. DE CONSTRUCT.	7 ENGRAIS	8 PRODUITS CHIMIQUES	9 DIVERS	TOTAL
FRONTIERE FRANCAISE 85	1 232 503	161 459	19 822	18 165	100 464	282 809	73 438	45 275	62 562	192 352	2 188 849
ECLUSE DE COMINES	1 232 503	161 459	19 822	18 165	100 464	282 809	72 952	45 275	62 562	192 352	2 188 363
LIMITE PROVINCE DU HAINAUT 85	1 232 503	161 459	19 822	18 165	100 464	282 809	72 387	45 275	62 562	192 352	2 187 798

LYS MITOYENNE: NOMBRE DE BATEAUX EN REMONTE PAR CATEGORIE

Période: Année 2011	DE 0 à 249		DE 250 à 399		DE 400 à 649		DE 650 à 999		DE 1000 à 1499		DE 1500 à 2999		DE 3000 à +		TOTAL	
	CHARGES	VIDES	CHARGES	VIDES	CHARGES	VIDES	CHARGES	VIDES	CHARGES	VIDES	CHARGES	VIDES	CHARGES	VIDES	CHARGES	VIDES
FRONTIERE FRANCAISE 85	1	197	1 213	1 718	432	179	864	91	1 236	131	533	28	1	0	4 280	2 344
ECLUSE DE COMINES	1	200	1 213	1 718	432	179	864	91	1 237	131	533	28	1	0	4 281	2 347
LIMITE PROVINCE DU HAINAUT 85	1	204	1 214	1 717	435	179	865	91	1 240	131	534	28	1	0	4 290	2 350

LYS MITOYENNE: NOMBRE DE BATEAUX EN DESCENTE PAR CATEGORIE

Période: Année 2011	DE 0 à 249		DE 250 à 399		DE 400 à 649		DE 650 à 999		DE 1000 à 1499		DE 1500 à 2999		DE 3000 à +		TOTAL	
	CHARGES	VIDES	CHARGES	VIDES	CHARGES	VIDES	CHARGES	VIDES	CHARGES	VIDES	CHARGES	VIDES	CHARGES	VIDES	CHARGES	VIDES
FRONTIERE FRANCAISE 85	15	173	2 634	256	479	163	481	411	827	391	430	160	0	3	4 866	1 557
ECLUSE DE COMINES	15	177	2 634	256	479	163	481	411	827	391	430	160	0	3	4 866	1 561
LIMITE PROVINCE DU HAINAUT 85	15	176	2 634	255	478	162	481	411	827	391	430	159	0	3	4 865	1 557

MEUSE EN AVAL DE LIEGE: TONNAGE TRANSPORTE EN REMONTE PAR GROUPE DE MARCHANDISES

Période: Année 2011	0 PRODUITS AGRICOLES	1 DENREES ALIMENTAIRES	2 COMBUST. SOLIDES	3 PRODUITS PETROLIERS	4 MINERAIS	5 PRODUITS METALLURG.	6 MINERAUX, MAT. DE CONSTRUCT.	7 ENGRAIS	8 PRODUITS CHIMIQUES	9 DIVERS	TOTAL
BARRAGE DE MONSIN	0	0	0	0	0	0	0	0	0	0	0
AVANT CANAL DE MONSIN	0	0	3 079	2 025 561	0	0	0	0	950	6 799	2 036 389
APRES CANAL DE MONSIN	0	0	1 000	12 001	0	0	2 591	0	912	0	16 504
ECL. DE HERMALLE-S/ARGENTEAU	0	0	1 000	36 516	0	0	1 000	0	0	0	38 516
AVANT CL. DE HACC. A VISE	0	0	1 000	36 516	0	0	4 307	0	0	0	41 823
APRES CL. DE HACC. A VISE	0	0	0	0	0	0	0	0	0	0	0
BARRAGE DE LIXHE 43	0	0	0	0	0	0	0	0	0	0	0

MEUSE EN AVAL DE LIEGE: TONNAGE TRANSPORTE EN DESCENTE PAR GROUPE DE MARCHANDISES

Période: Année 2011	0 PRODUITS AGRICOLES	1 DENREES ALIMENTAIRES	2 COMBUST. SOLIDES	3 PRODUITS PETROLIERS	4 MINERAIS	5 PRODUITS METALLURG.	6 MINERAUX, MAT. DE CONSTRUCT.	7 ENGRAIS	8 PRODUITS CHIMIQUES	9 DIVERS	TOTAL
BARRAGE DE MONSIN	0	0	0	0	0	0	0	0	0	0	0
AVANT CANAL DE MONSIN	0	0	0	18 539	0	0	1 760	0	0	0	20 299
APRES CANAL DE MONSIN	1 000	2 040	0	101 100	800	0	55 421	795	0	0	161 156
ECL. DE HERMALLE-S/ARGENTEAU	0	1 540	0	0	800	0	22 677	0	0	0	25 017
AVANT CL. DE HACC. A VISE	0	0	0	0	0	0	0	0	0	0	0
APRES CL. DE HACC. A VISE	0	0	0	0	0	0	0	0	0	0	0
BARRAGE DE LIXHE 43	0	0	0	0	0	0	0	0	0	0	0

MEUSE EN AVAL DE LIEGE: NOMBRE DE BATEAUX EN REMONTE PAR CATEGORIE

Période: Année 2011

	DE 0 à 249		DE 250 à 399		DE 400 à 649		DE 650 à 999		DE 1000 à 1499		DE 1500 à 2999		DE 3000 à +		TOTAL	
	CHARGES	VIDES	CHARGES	VIDES	CHARGES	VIDES	CHARGES	VIDES	CHARGES	VIDES	CHARGES	VIDES	CHARGES	VIDES	CHARGES	VIDES
BARRAGE DE MONSIN	0	0	0	0	0	0	0	0	0	0	0	0	0	0	0	0
AVANT CANAL DE MONSIN	1	30	0	0	4	2	0	0	181	1	459	2	324	3	969	38
APRES CANAL DE MONSIN	0	28	0	1	1	8	0	14	3	53	6	45	4	9	14	158
ECL. DE HERMALLE-S/ARGENTEAU	0	18	0	1	1	6	0	7	3	6	11	1	7	0	22	39
AVANT CL. DE HACC. A VISE	0	14	0	1	1	3	0	0	4	0	11	0	8	0	24	18
APRES CL. DE HACC. A VISE	0	9	0	0	0	1	0	0	0	0	0	0	0	0	0	10
BARRAGE DE LIXHE 43	0	0	0	0	0	0	0	0	0	0	0	0	0	0	0	0

MEUSE EN AVAL DE LIEGE: NOMBRE DE BATEAUX EN DESCENTE PAR CATEGORIE

Période: Année 2011

	DE 0 à 249		DE 250 à 399		DE 400 à 649		DE 650 à 999		DE 1000 à 1499		DE 1500 à 2999		DE 3000 à +		TOTAL	
	CHARGES	VIDES	CHARGES	VIDES	CHARGES	VIDES	CHARGES	VIDES	CHARGES	VIDES	CHARGES	VIDES	CHARGES	VIDES	CHARGES	VIDES
BARRAGE DE MONSIN	0	0	0	0	0	0	0	0	0	0	0	0	0	0	0	0
AVANT CANAL DE MONSIN	0	31	0	0	0	3	0	0	2	158	5	449	3	305	10	946
APRES CANAL DE MONSIN	0	24	0	1	4	2	14	1	32	7	59	3	5	0	114	38
ECL. DE HERMALLE-S/ARGENTEAU	0	14	0	1	4	2	5	0	10	4	7	2	0	0	26	23
AVANT CL. DE HACC. A VISE	0	10	0	1	0	3	0	0	0	2	0	2	0	0	0	18
APRES CL. DE HACC. A VISE	0	7	0	0	0	2	0	0	0	0	0	0	0	0	0	9
BARRAGE DE LIXHE 43	0	0	0	0	0	0	0	0	0	0	0	0	0	0	0	0

CANAL DE L'OURTHE: TONNAGE TRANSPORTE EN REMONTE PAR GROUPE DE MARCHANDISES

Période: Année 2011	0 PRODUITS AGRICOLES	1 DENREES ALIMENTAIRES	2 COMBUST. SOLIDES	3 PRODUITS PETROLIERS	4 MINERAIS	5 PRODUITS METALLURG.	6 MINERAUX, MAT. DE CONSTRUCT.	7 ENGRAIS	8 PRODUITS CHIMIQUES	9 DIVERS	TOTAL
JONCTION MEUSE	0	0	0	0	0	0	1 964	0	0	0	1 964
ECLUSE DES GROSSES BATTES	0	0	0	0	0	0	0	0	0	0	0
CONFLUENT DE L'OURTHE	0	0	0	0	0	0	0	0	0	0	0

CANAL DE L'OURTHE: TONNAGE TRANSPORTE EN DESCENTE PAR GROUPE DE MARCHANDISES

Période: Année 2011	0 PRODUITS AGRICOLES	1 DENREES ALIMENTAIRES	2 COMBUST. SOLIDES	3 PRODUITS PETROLIERS	4 MINERAIS	5 PRODUITS METALLURG.	6 MINERAUX, MAT. DE CONSTRUCT.	7 ENGRAIS	8 PRODUITS CHIMIQUES	9 DIVERS	TOTAL
JONCTION MEUSE	0	0	0	0	0	0	2 246	0	0	0	2 246
ECLUSE DES GROSSES BATTES	0	0	0	0	0	0	0	0	0	0	0
CONFLUENT DE L'OURTHE	0	0	0	0	0	0	0	0	0	0	0

CANAL DE L'OURTHE: NOMBRE DE BATEAUX EN REMONTE PAR CATEGORIE

Période: Année 2011

	DE 0 à 249		DE 250 à 399		DE 400 à 649		DE 650 à 999		DE 1000 à 1499		DE 1500 à 2999		DE 3000 à +		TOTAL	
	CHARGES	VIDES	CHARGES	VIDES	CHARGES	VIDES	CHARGES	VIDES	CHARGES	VIDES	CHARGES	VIDES	CHARGES	VIDES	CHARGES	VIDES
JONCTION MEUSE	0	3	0	0	0	0	0	0	2	0	0	1	0	0	2	4
ECLUSE DES GROSSES BATTES	0	0	0	0	0	0	0	0	0	0	0	0	0	0	0	0
CONFLUENT DE L'OURTHE	0	0	0	0	0	0	0	0	0	0	0	0	0	0	0	0

CANAL DE L'OURTHE: NOMBRE DE BATEAUX EN DESCENTE PAR CATEGORIE

Période: Année 2011

	DE 0 à 249		DE 250 à 399		DE 400 à 649		DE 650 à 999		DE 1000 à 1499		DE 1500 à 2999		DE 3000 à +		TOTAL	
	CHARGES	VIDES	CHARGES	VIDES	CHARGES	VIDES	CHARGES	VIDES	CHARGES	VIDES	CHARGES	VIDES	CHARGES	VIDES	CHARGES	VIDES
JONCTION MEUSE	0	4	0	0	0	0	1	0	1	0	0	0	0	0	2	4
ECLUSE DES GROSSES BATTES	0	0	0	0	0	0	0	0	0	0	0	0	0	0	0	0
CONFLUENT DE L'OURTHE	0	0	0	0	0	0	0	0	0	0	0	0	0	0	0	0

REPRESENTATION GRAPHIQUE

DU TONNAGE TRANSPORTE

EN REMONTE ET EN DESCENTE

HAUT-ESCAUT
TONNAGE TRANSPORTE EN REMONTE ET EN DESCENTE

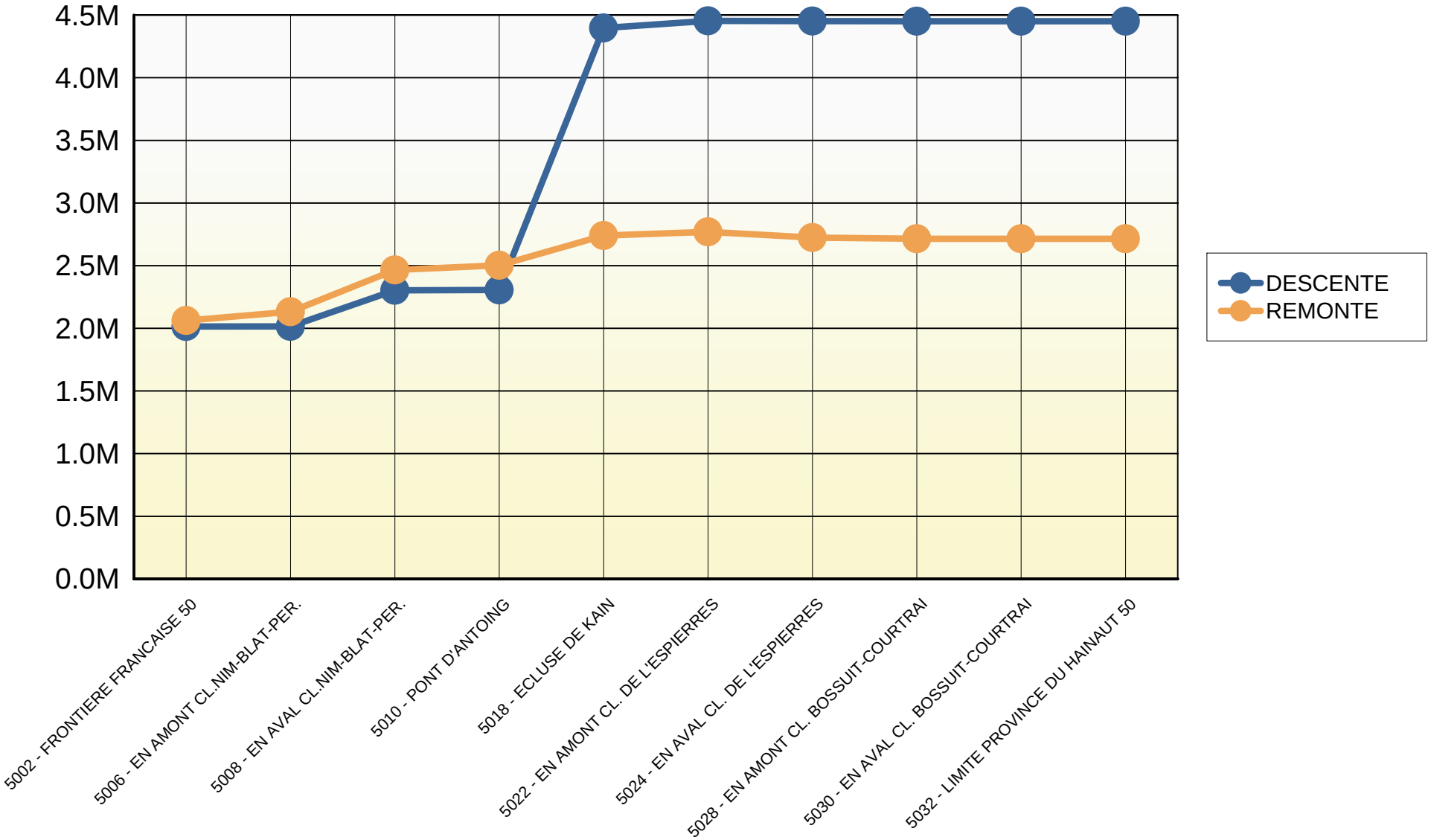

CANAL DU CENTRE A GRAND GABARIT
TONNAGE TRANSPORTE EN REMONTE ET EN DESCENTE

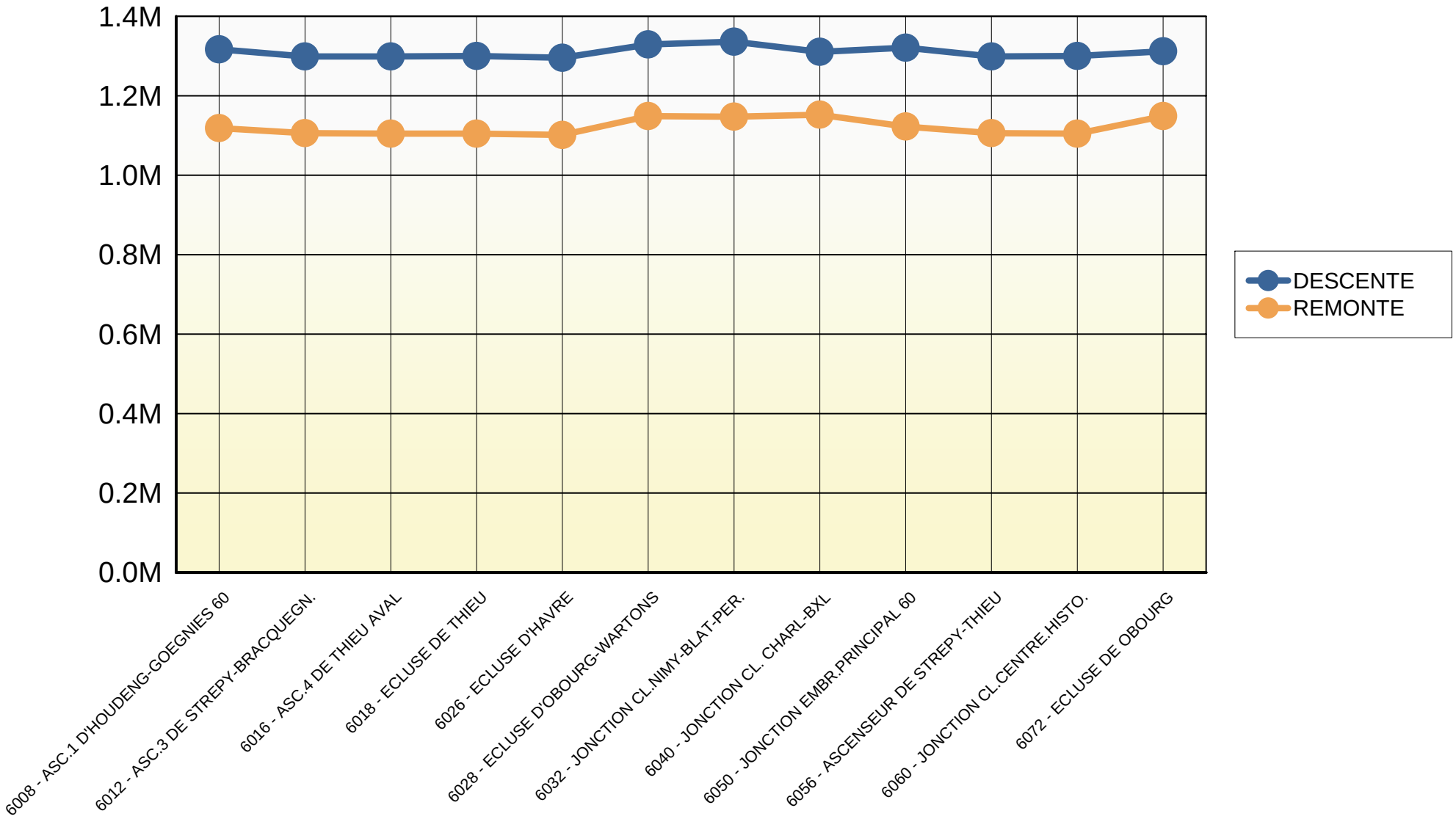

CANAL CHARLEROI-BRUXELLES
TONNAGE TRANSPORTE EN REMONTE ET EN DESCENTE

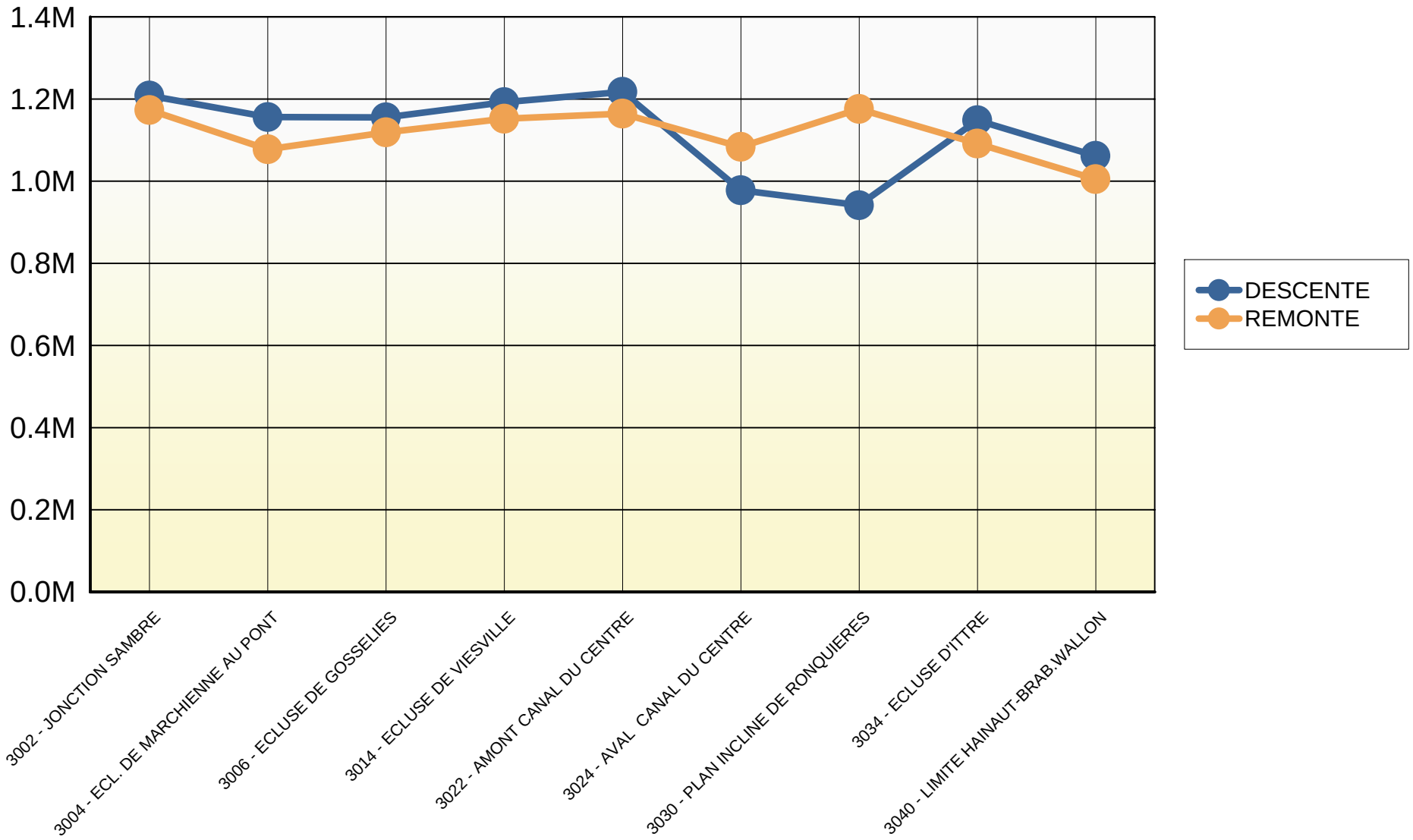

SAMBRE
TONNAGE TRANSPORTE EN REMONTE ET EN DESCENTE

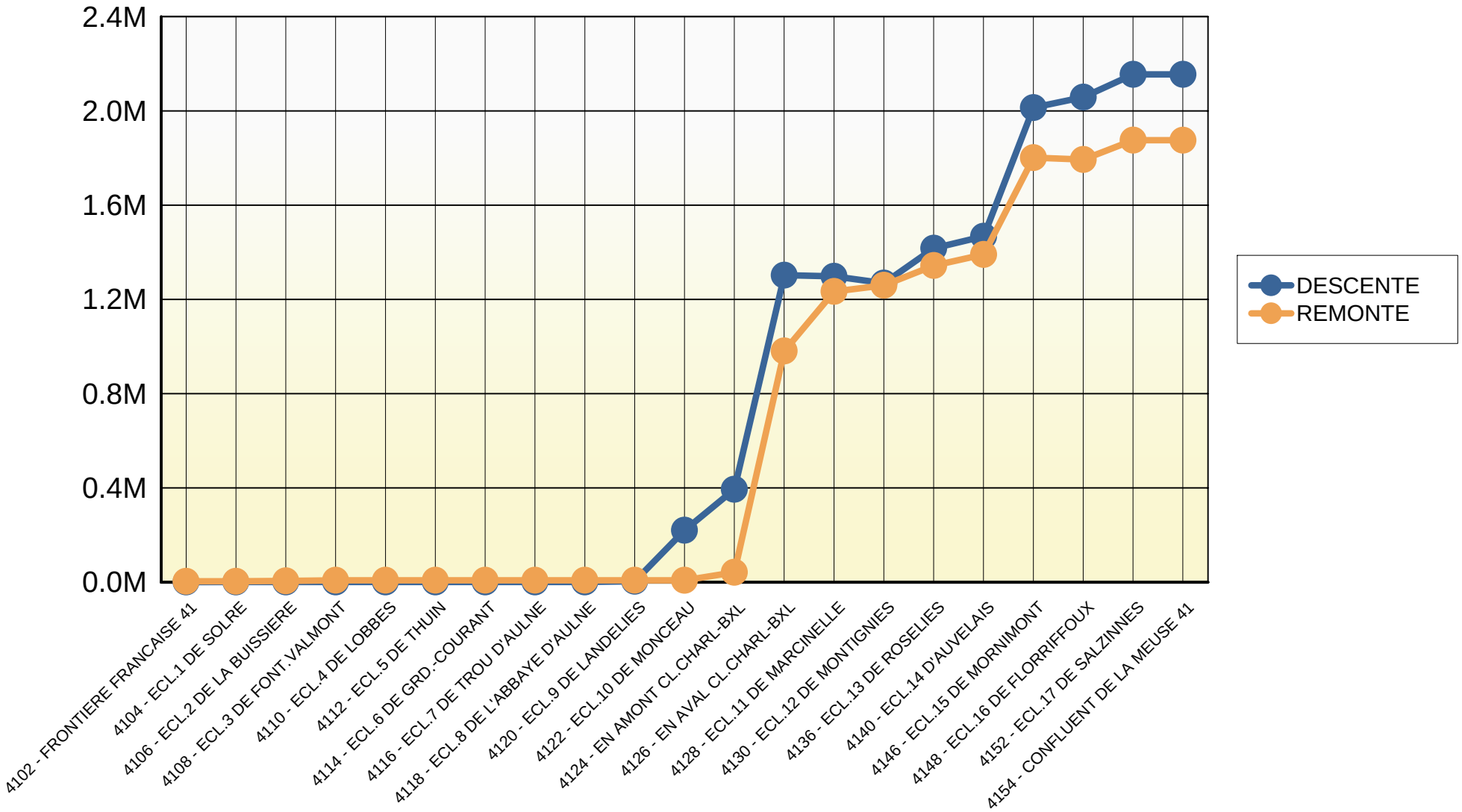

MEUSE
TONNAGE TRANSPORTE EN REMONTE ET EN DESCENTE

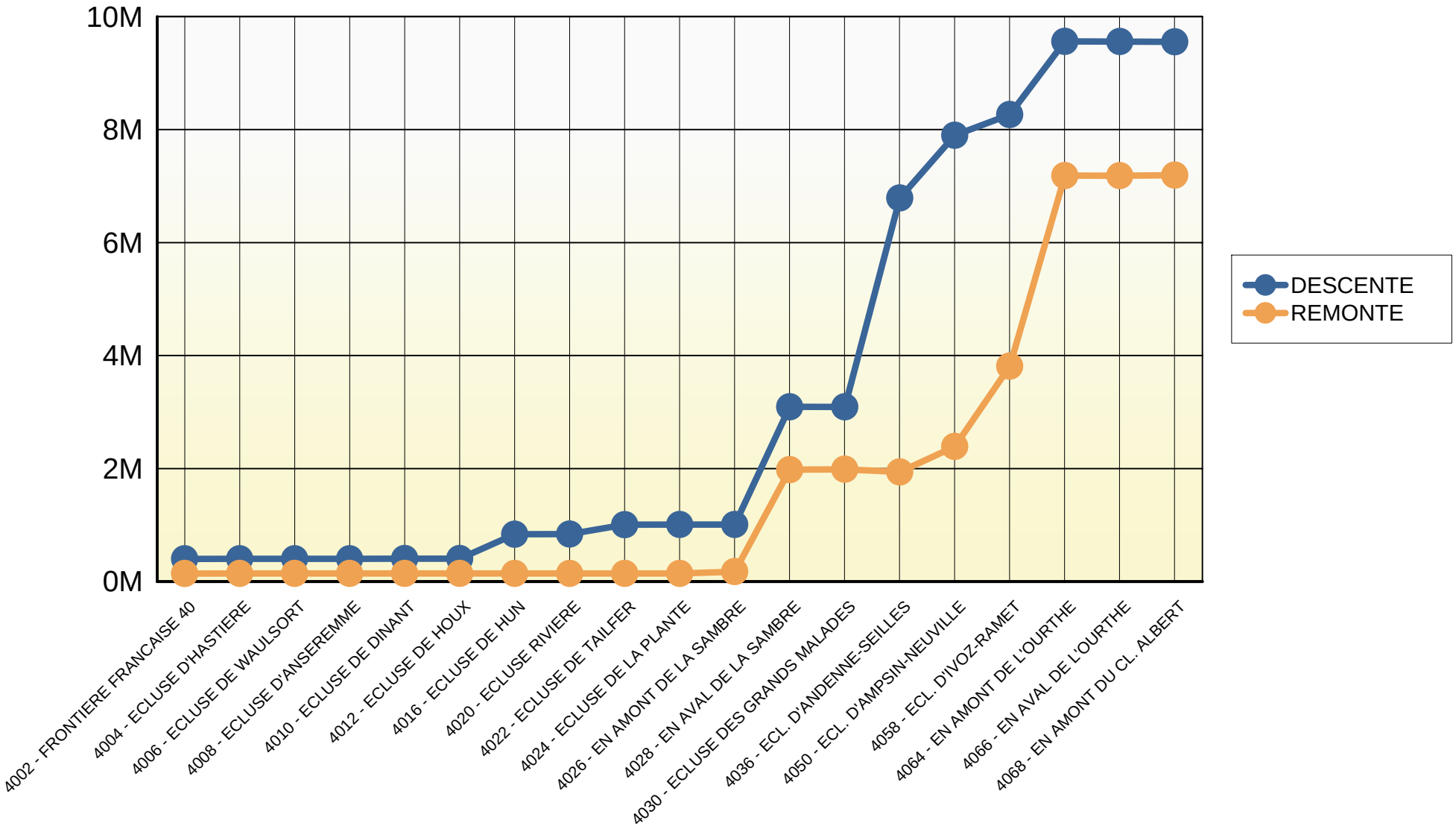

CANAL ALBERT
TONNAGE TRANSPORTE EN REMONTE ET EN DESCENTE

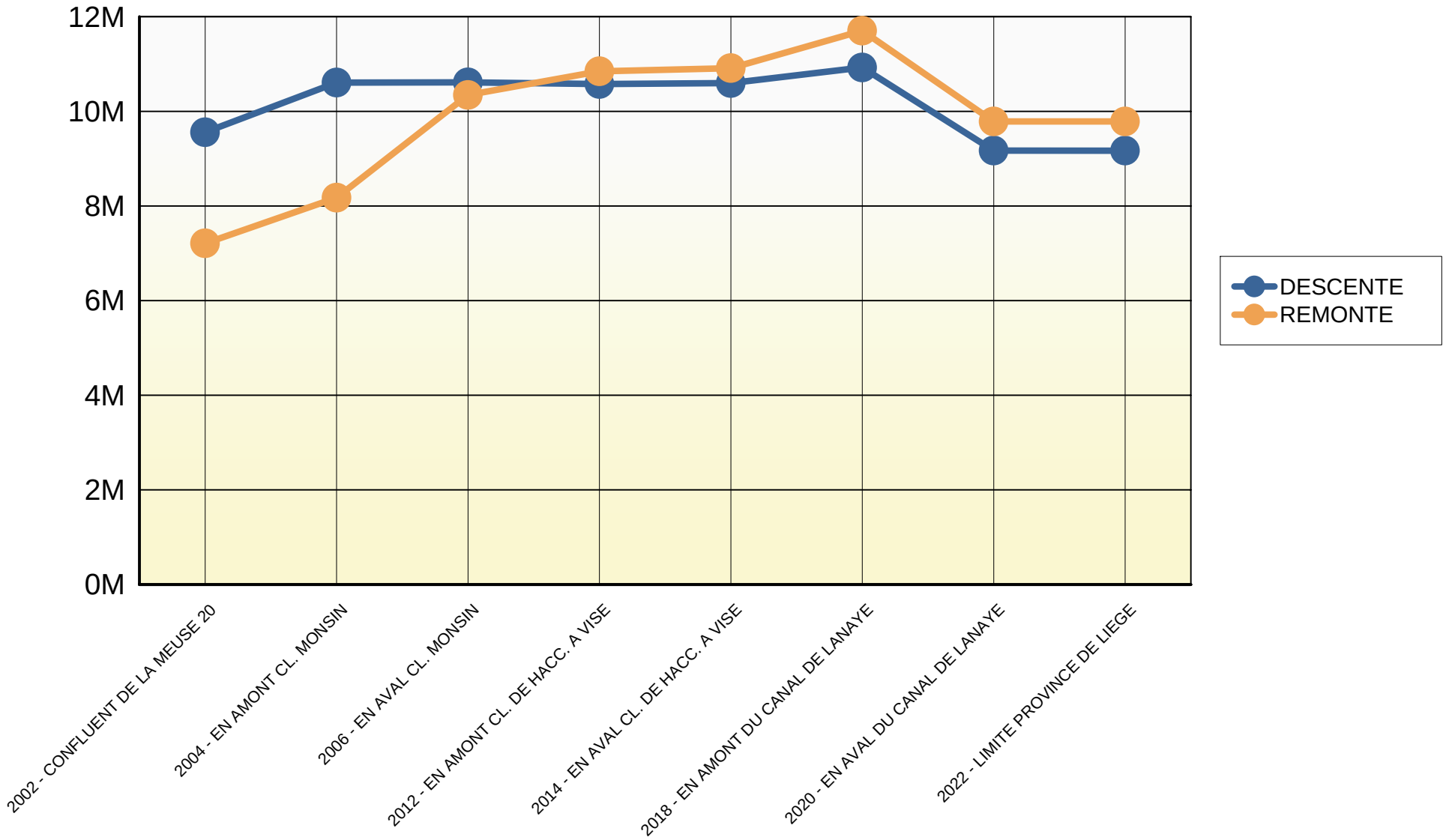

REPARTITION DU TRAFIC FLUVIAL POUR L'ENSEMBLE DE LA WALLONIE

REPARTITION DU TRAFIC PAR PROVINCE, PAR VOIE NAVIGABLE ET PAR GROUPE DE MARCHANDISES, EN TONNES.KILOMETRES

VOIES NAVIGABLES PAR PROVINCE	GROUPES MARCHANDISES										TOTAL	% DU TOTAL
	0 PRODUITS AGRICOLES	1 DENREES ALIMENTAIRES	2 COMBUSTIBLES SOLIDES	3 PRODUITS PETROLIERS	4 MINERAIS	5 PRODUITS METALLURGIQUES	6 MINERAUX, MAT. DE CONSTR.	7 ENGRAIS	8 PRODUITS CHIMIQUES	9 DIVERS		
PROVINCE DE BRABANT WALLON												
CANAL CHARLEROI-BRUXELLES	1 947 918	191 342	256 278	3 113 427	608 382	5 422 411	9 267 519	1 966 217	264 470	744 325	**23 782 289**	**1,28%**
TOTALPROVINCE DE BRABANT WALLON	1 947 918	191 342	256 278	3 113 427	608 382	5 422 411	9 267 519	1 966 217	264 470	744 325	**23 782 289**	**1,28%**
PROVINCE DE HAINAUT												
HAUT-ESCAUT	40 849 495	4 926 397	8 401 713	10 286 896	11 179 648	34 658 729	80 463 385	25 319 798	3 750 686	9 020 675	**228 857 422**	**12,32%**
LYS MITOYENNE	11 587 205	2 624 142	1 951 631	2 088 376	3 124 750	4 987 223	8 038 610	2 800 474	1 290 180	2 949 590	**41 442 181**	**2,23%**
CANAL NIMY-BLATON-PERONNES	14 132 362	3 786 612	3 782 533	6 919 731	10 357 673	19 692 273	30 943 564	19 130 200	1 918 247	1 896 119	**112 559 314**	**6,06%**
CANAL BLATON-ATH	19 007	0	0	0	0	0	24 554	0	0	388	**43 949**	**0,00%**
DENDRE	0	0	0	0	0	0	17 072	0	0	188	**17 260**	**0,00%**
CANAL POMMEROEUL-CONDE (B.)	0	0	0	0	0	0	0	8 770	0	0	**8 770**	**0,00%**
CANAL DU CENTRE A GRAND GABARIT	8 607 544	1 930 414	2 247 502	3 602 529	2 591 932	15 467 355	17 405 638	6 135 594	541 098	384 011	**58 913 617**	**3,17%**
EMBRANCHEMENT PRINCIPAL	0	0	0	0	0	6 440	6 578	0	0	0	**13 018**	**0,00%**
CANAL DU CENTRE HISTORIQUE	0	0	0	0	0	8 718	0	0	0	0	**8 718**	**0,00%**
CANAL CHARLEROI-BRUXELLES	7 936 756	528 052	2 927 477	3 609 570	3 255 560	23 773 353	31 436 904	7 353 560	820 552	1 842 580	**83 484 364**	**4,49%**
SAMBRE	4 732 966	309 128	2 413 212	176 587	8 530 114	16 797 031	17 904 784	3 975 156	478 885	201 767	**55 519 630**	**2,99%**
CANAL DE L'ESPIERRES	0	0	0	0	0	0	20 830	0	0	0	**20 830**	**0,00%**
TOTALPROVINCE DE HAINAUT	87 865 335	14 104 745	21 724 068	26 683 689	39 039 677	115 391 122	186 261 919	64 723 552	8 799 648	16 295 318	**580 889 073**	**31,27%**
PROVINCE DE NAMUR												
MEUSE	17 675 913	654 820	6 996 053	3 004 182	11 569 114	26 217 114	110 623 470	13 829 991	4 155 969	1 281 484	**196 008 110**	**10,55%**
SAMBRE	8 644 119	605 246	3 916 313	2 489 346	14 480 242	23 356 535	33 064 508	13 539 100	3 794 045	696 577	**104 586 031**	**5,63%**
TOTALPROVINCE DE NAMUR	26 320 032	1 260 066	10 912 366	5 493 528	26 049 356	49 573 649	143 687 978	27 369 091	7 950 014	1 978 061	**300 594 141**	**16,18%**
PROVINCE DE LIEGE												
MEUSE	37 347 261	12 580 976	22 038 184	20 030 559	38 553 355	53 906 345	290 660 596	31 668 873	22 844 300	4 716 618	**534 347 067**	**28,76%**
CANAL ALBERT	18 154 535	6 486 955	43 993 064	55 993 214	37 555 834	35 987 012	153 113 835	16 155 725	18 197 693	8 276 438	**393 914 305**	**21,20%**
MEUSE EN AVAL DE LIEGE	3 556	10 343	10 910	1 555 961	4 449	0	270 069	2 826	3 793	3 944	**1 865 851**	**0,10%**
CANAL DE L'OURTHE	0	0	0	0	0	0	6 062	0	0	0	**6 062**	**0,00%**
CANAL DE MONSIN	1 262	1 444	4 964	1 505 866	568	1 312	43 464	1 284	1 318	4 812	**1 566 294**	**0,08%**
CANAL DE HACCOURT A VISE	0	0	1 230	44 920	0	0	5 297	0	0	0	**51 447**	**0,00%**
CANAL DE LANAYE	1 025 719	444 745	1 111 564	660 104	716 905	2 653 858	10 475 700	1 805 341	865 155	876 778	**20 635 869**	**1,11%**
MEUSE MITOYENNE SUD	0	0	0	0	0	0	5 340	0	0	0	**5 340**	**0,00%**
TOTALPROVINCE DE LIEGE	56 532 333	19 524 463	67 159 916	79 790 624	76 831 111	92 548 527	454 580 363	49 634 049	41 912 259	13 878 590	**952 392 235**	**51,27%**
TRAFIC TOTAL	**172 665 618**	**35 080 616**	**100 052 628**	**115 081 268**	**142 528 526**	**262 935 709**	**793 797 779**	**143 692 909**	**58 926 391**	**32 896 294**	**1 857 657 738**	**100,00 %**

REPARTITION PAR GROUPE DE MARCHANDISES
1) DU TONNAGE TRANSPORTE
2) DU NOMBRE DE BATEAUX EN CHARGE
3) DU TONNAGE MOYEN PAR BATEAU CHARGE
4) DU TRAFIC EN TONNES.KILOMETRES

GROUPES MARCHANDISES	TONNAGE TRANSPORTE			NOMBRE DE BATEAUX CHARGES			TONNAGE MOYEN PAR BATEAU CHARGE	TRAFIC EN TONNES.KILOMETRES		
	2010	2011	% DU TOTAL	*2010*	2011	% DU TOTAL		*2010*	2011	% DU TOTAL
0 - PRODUITS AGRICOLES	*4 207 257*	3 962 453	8,94 %	*8 385*	7 737	16,69%	512	*194 594 651*	172 665 618	9,29 %
1 - DENREES ALIMENTAIRES	*906 870*	884 288	1,99 %	*1 442*	1 373	2,96%	644	*33 545 254*	35 080 616	1,89 %
2 - COMBUSTIBLES SOLIDES	*3 532 874*	3 102 038	7,00 %	*2 148*	1 898	4,09%	1 634	*111 771 147*	100 052 628	5,39 %
3 - PRODUITS PETROLIERS	*4 325 492*	4 222 797	9,53 %	*3 018*	2 952	6,37%	1 430	*120 292 350*	115 081 268	6,19 %
4 - MINERAIS	*2 943 543*	3 253 741	7,34 %	*2 048*	2 379	5,13%	1 368	*111 323 445*	142 528 526	7,67 %
5 - PRODUITS METALLURGIQUES	*4 625 817*	4 931 032	11,12 %	*4 749*	5 191	11,20%	950	*247 962 010*	262 935 709	14,15 %
6 - MINERAUX, MAT. DE CONSTRUCT	*16 301 690*	17 910 178	40,40 %	*14 775*	16 169	34,87%	1 108	*730 996 580*	793 797 779	42,73 %
7 - ENGRAIS	*2 701 728*	3 000 197	6,77 %	*2 939*	3 322	7,16%	903	*132 365 709*	143 692 909	7,74 %
8 - PRODUITS CHIMIQUES	*1 518 623*	1 486 963	3,35 %	*1 759*	1 664	3,59%	894	*61 337 711*	58 926 391	3,17 %
9 - DIVERS	*1 195 052*	1 578 202	3,56 %	*2 737*	3 681	7,94%	429	*26 470 492*	32 896 294	1,77 %
TOTAL	***42 258 946***	**44 331 889**	**100,00 %**	**44 000**	**46 366**	**100,00 %**	**956**	***1 770 659 349***	**1 857 657 738**	**100,00 %**

TONNAGE TRANSPORTE PAR GROUPE DE MARCHANDISES

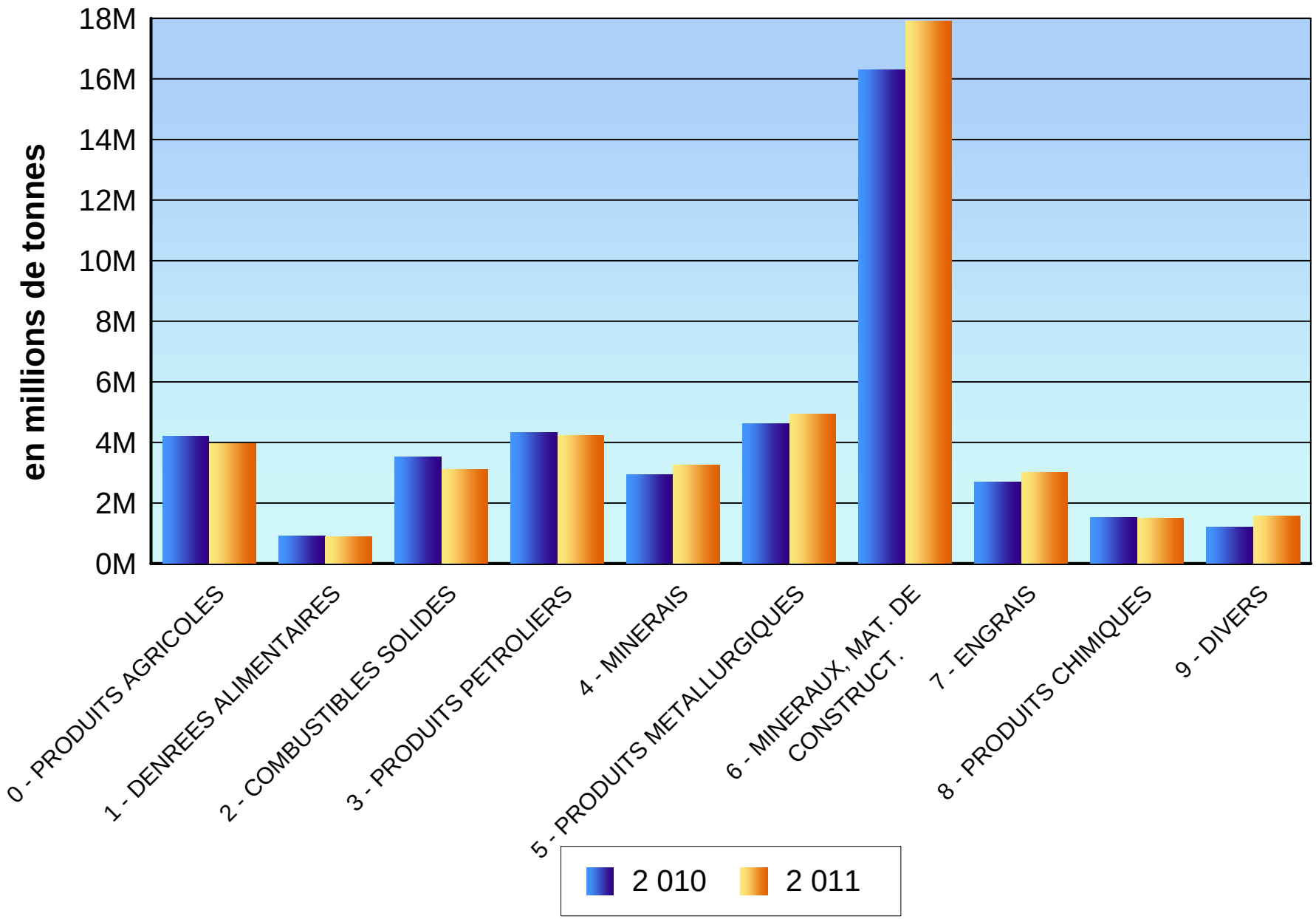

TRAFIC EN TONNES.KILOMETRES PAR GROUPE DE MARCHANDISES

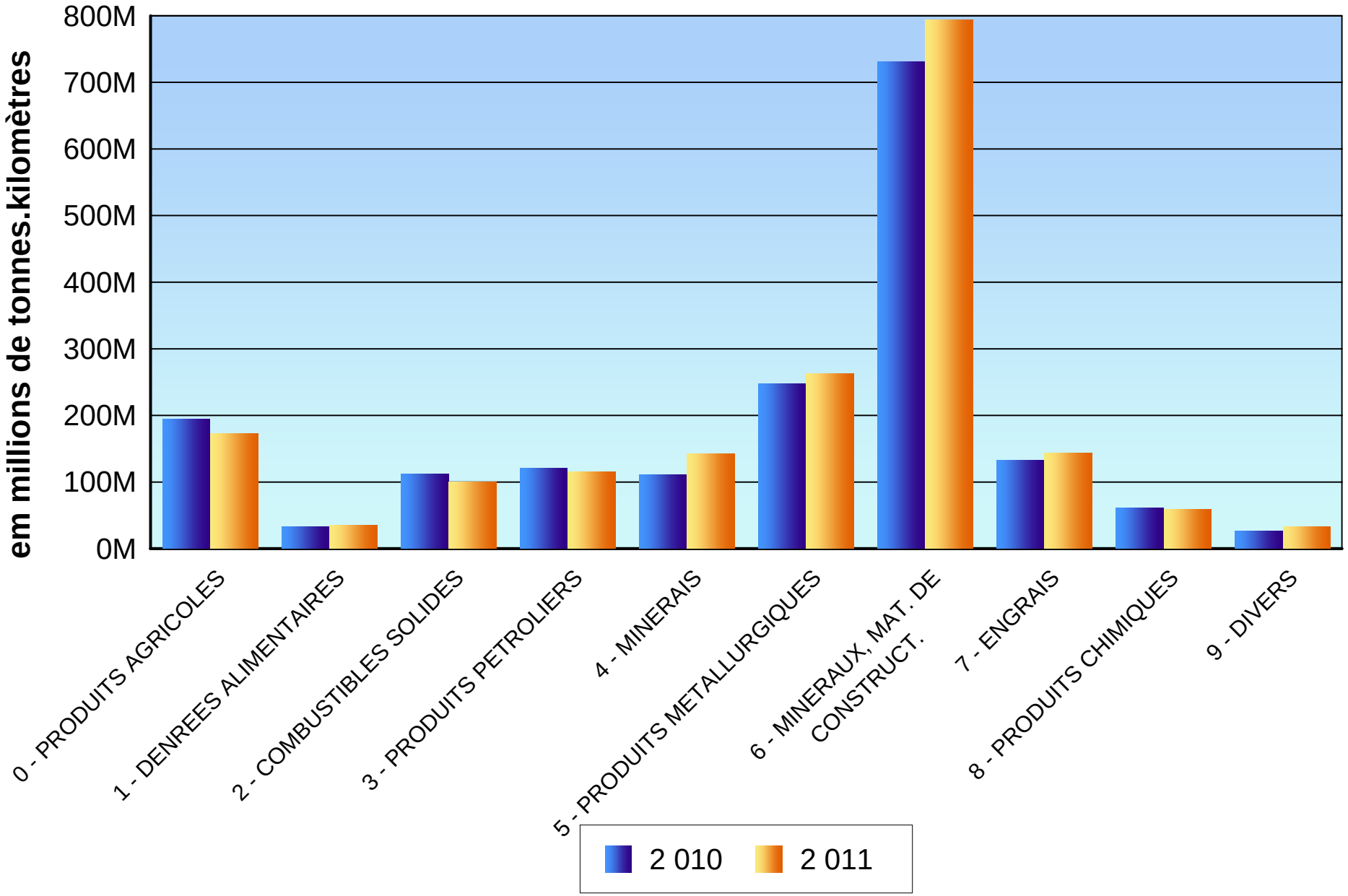

TONNAGE MOYEN PAR BATEAU CHARGE PAR GROUPE DE MARCHANDISES

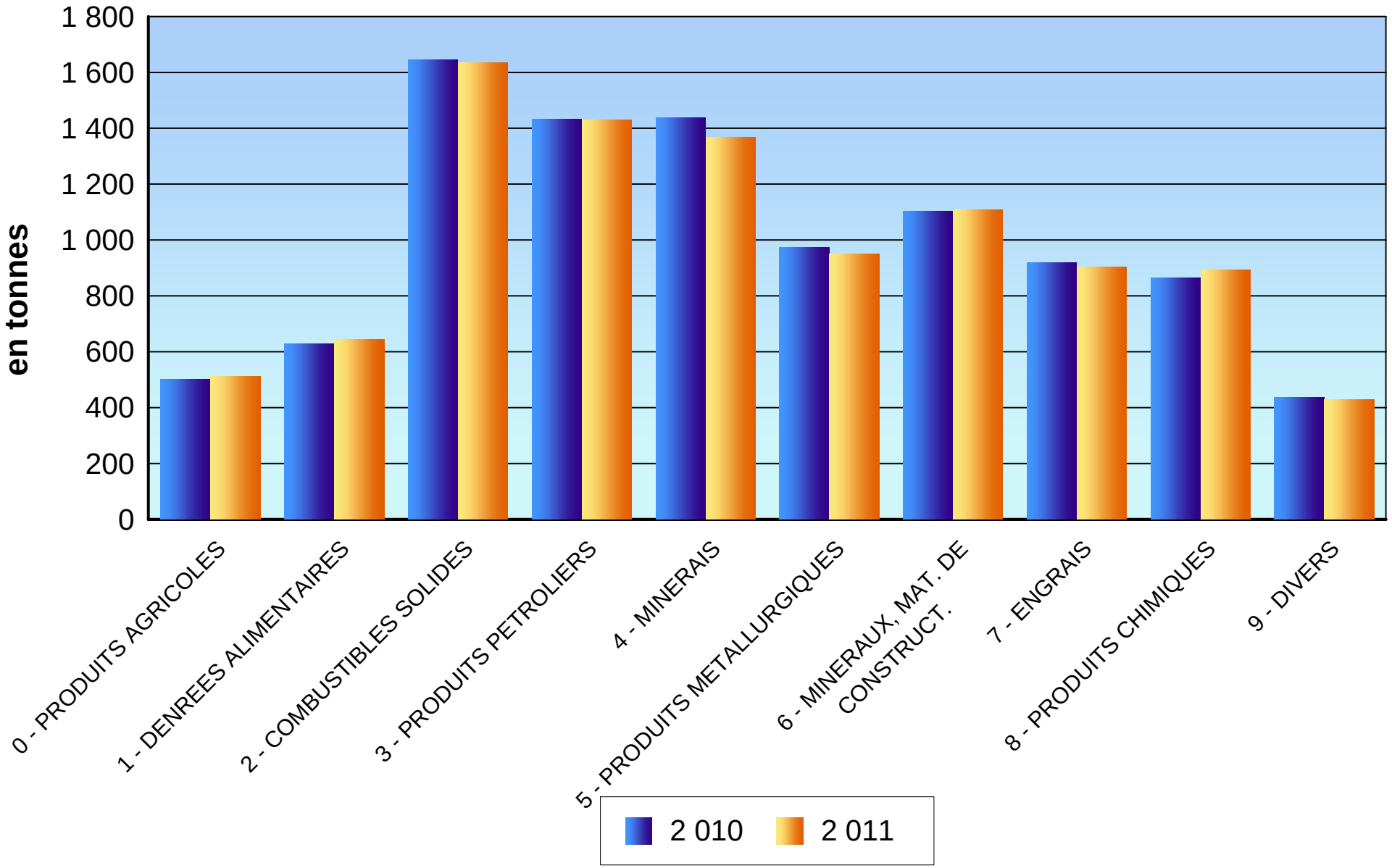

REPRESENTATION GRAPHIQUE

DE L'EVOLUTION DU TONNAGE TRANSPORTE

PAR GROUPE DE MARCHANDISE

POUR L'ENSEMBLE DE LA WALLONIE

EVOLUTION DU TONNAGE TRANSPORTE POUR L'ENSEMBLE DE LA WALLONIE
0 - PRODUITS AGRICOLES

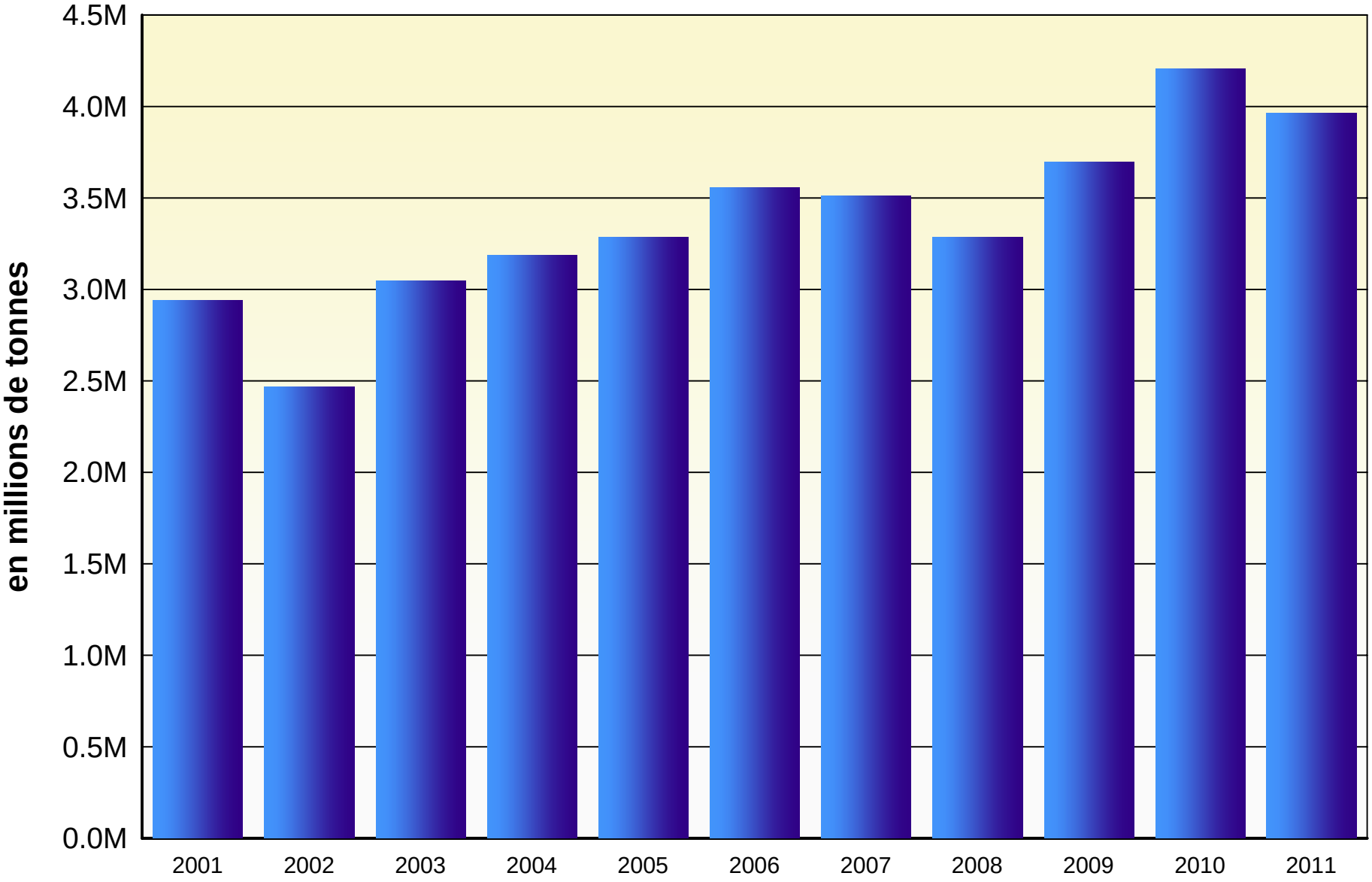

EVOLUTION DU TONNAGE TRANSPORTE POUR L'ENSEMBLE DE LA WALLONIE
1 - DENREES ALIMENTAIRES

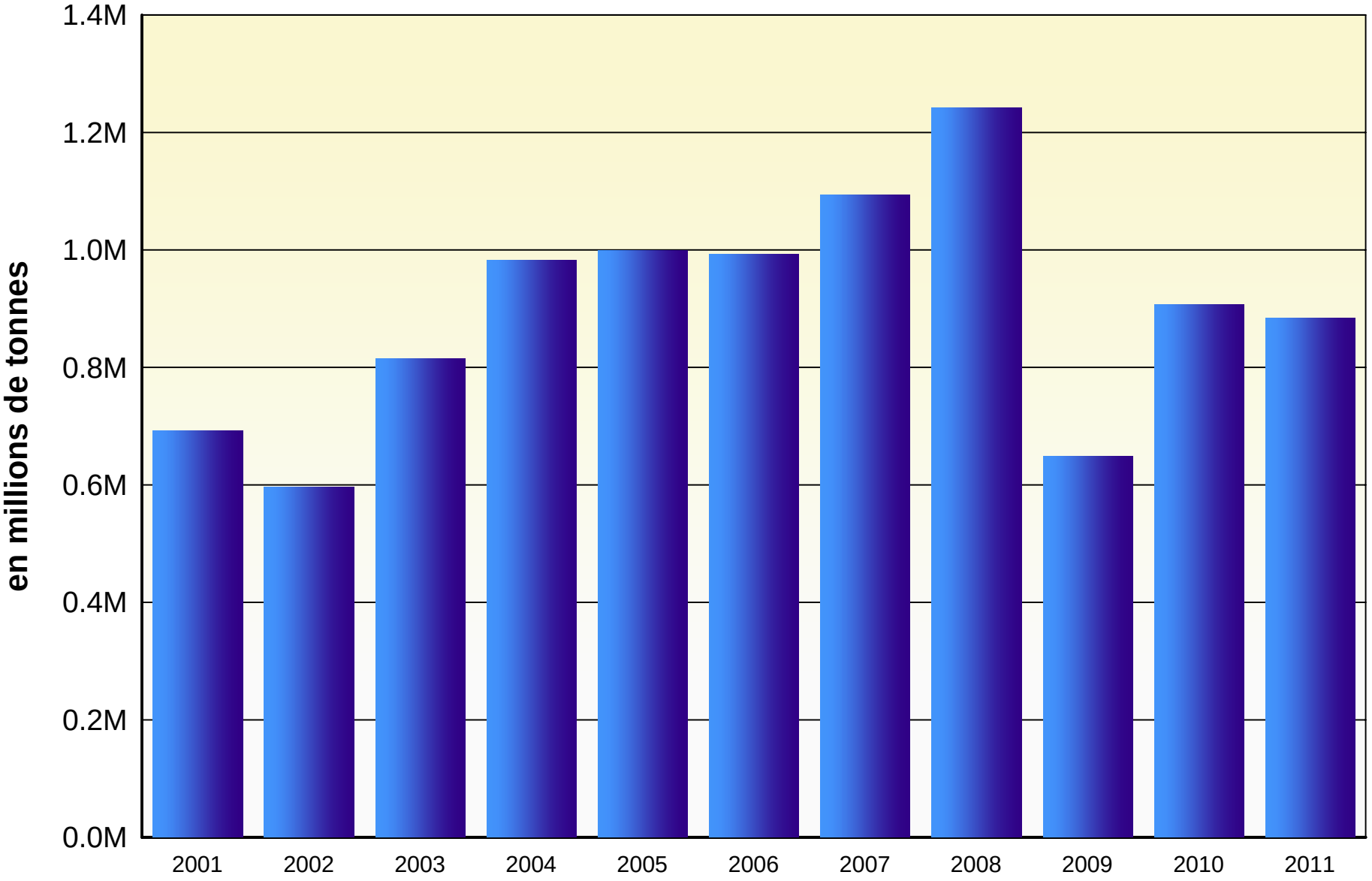

EVOLUTION DU TONNAGE TRANSPORTE POUR L'ENSEMBLE DE LA WALLONIE
2 - COMBUSTIBLES SOLIDES

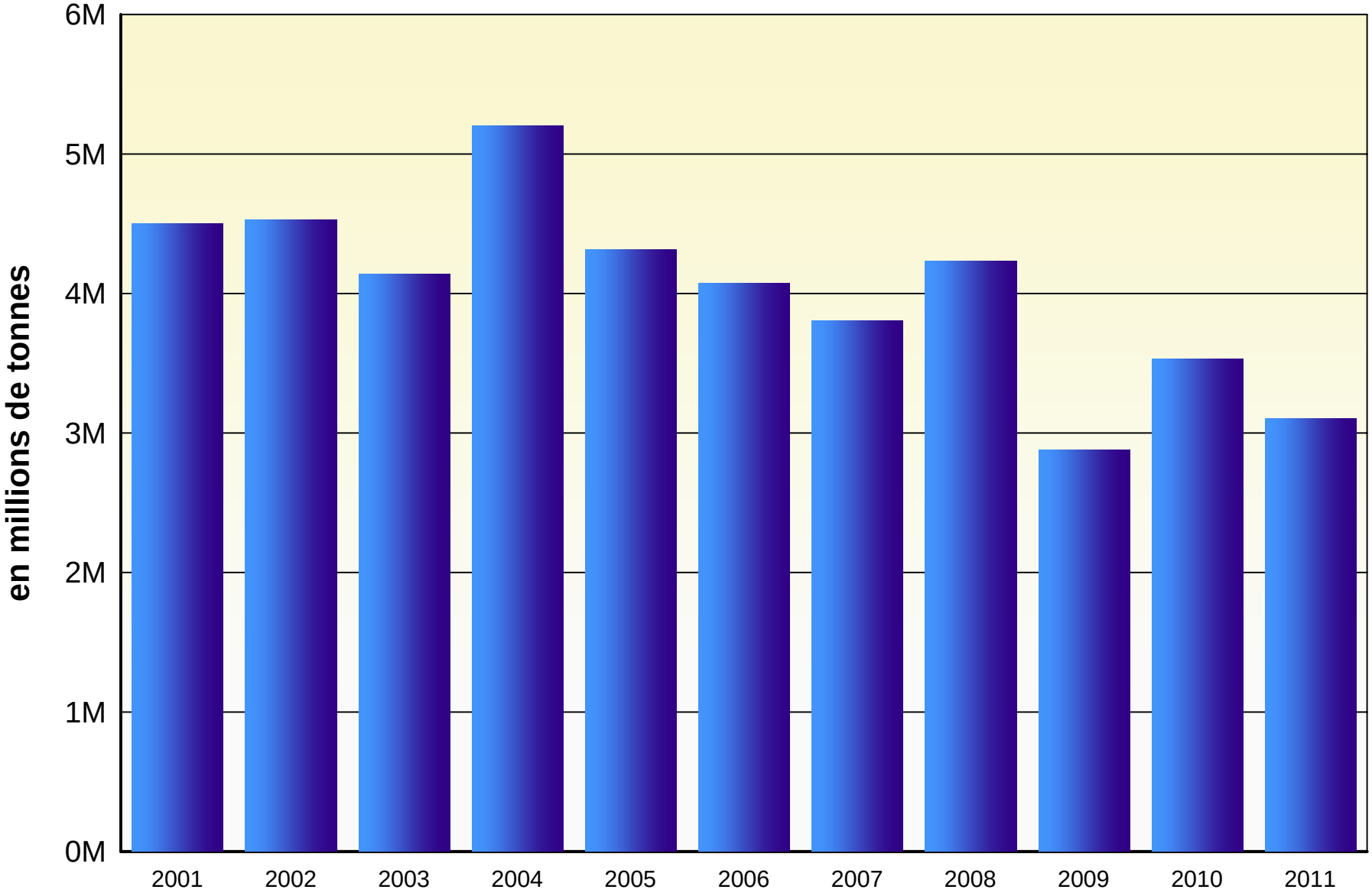

EVOLUTION DU TONNAGE TRANSPORTE POUR L'ENSEMBLE DE LA WALLONIE
3 - PRODUITS PETROLIERS

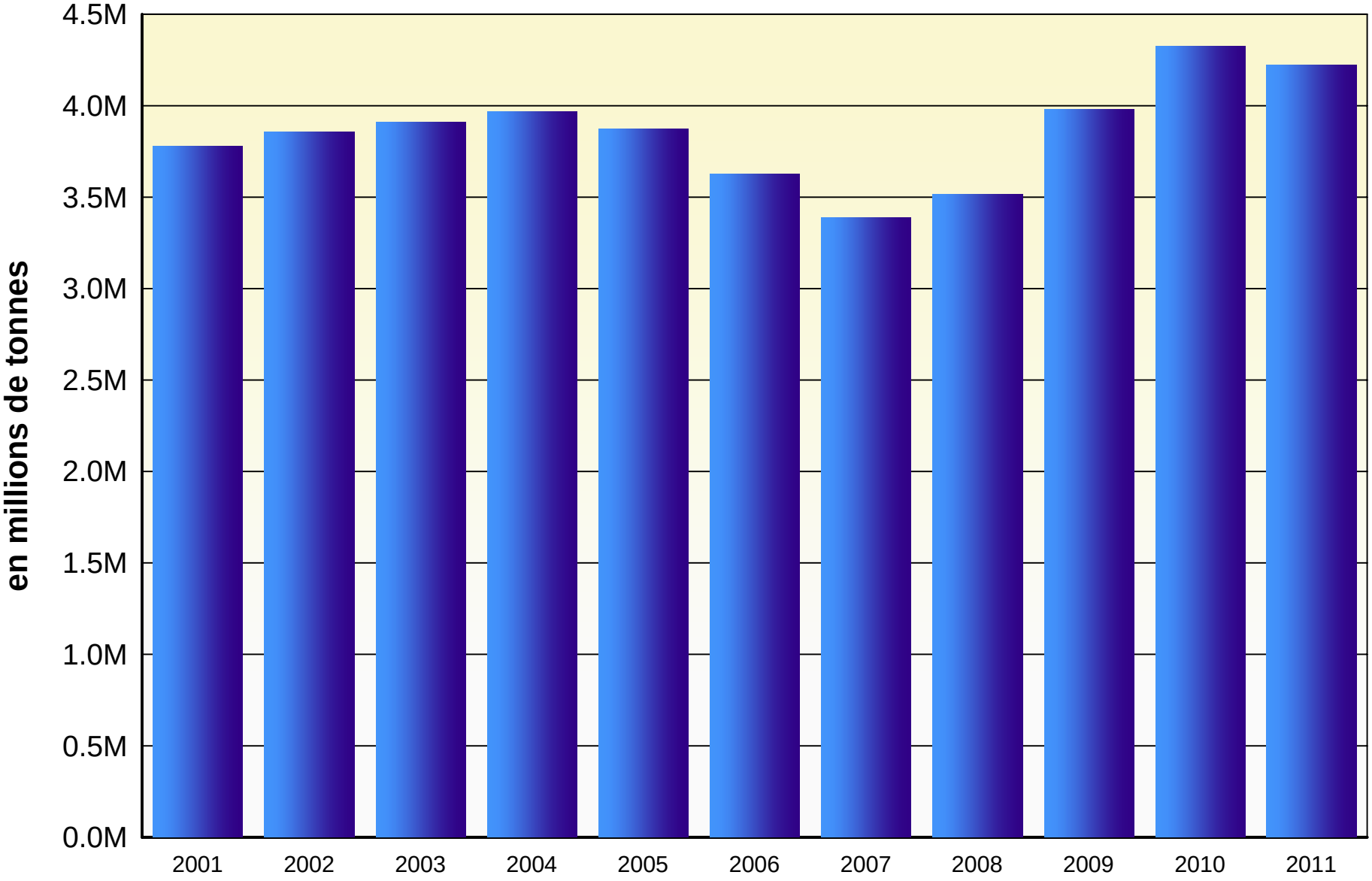

EVOLUTION DU TONNAGE TRANSPORTE POUR L'ENSEMBLE DE LA WALLONIE
4 - MINERAIS

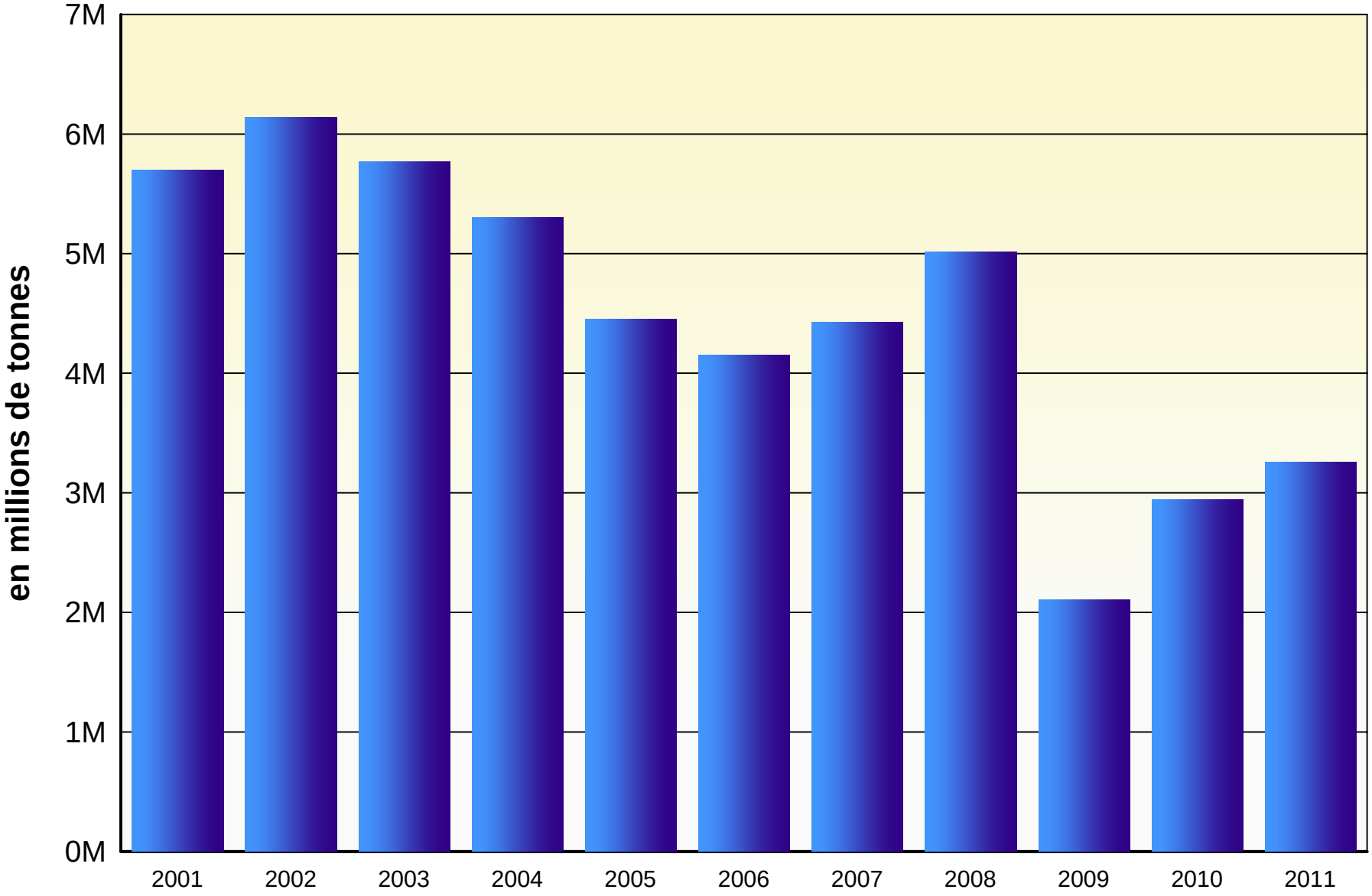

EVOLUTION DU TONNAGE TRANSPORTE POUR L'ENSEMBLE DE LA WALLONIE
5 - PRODUITS METALLURGIQUES

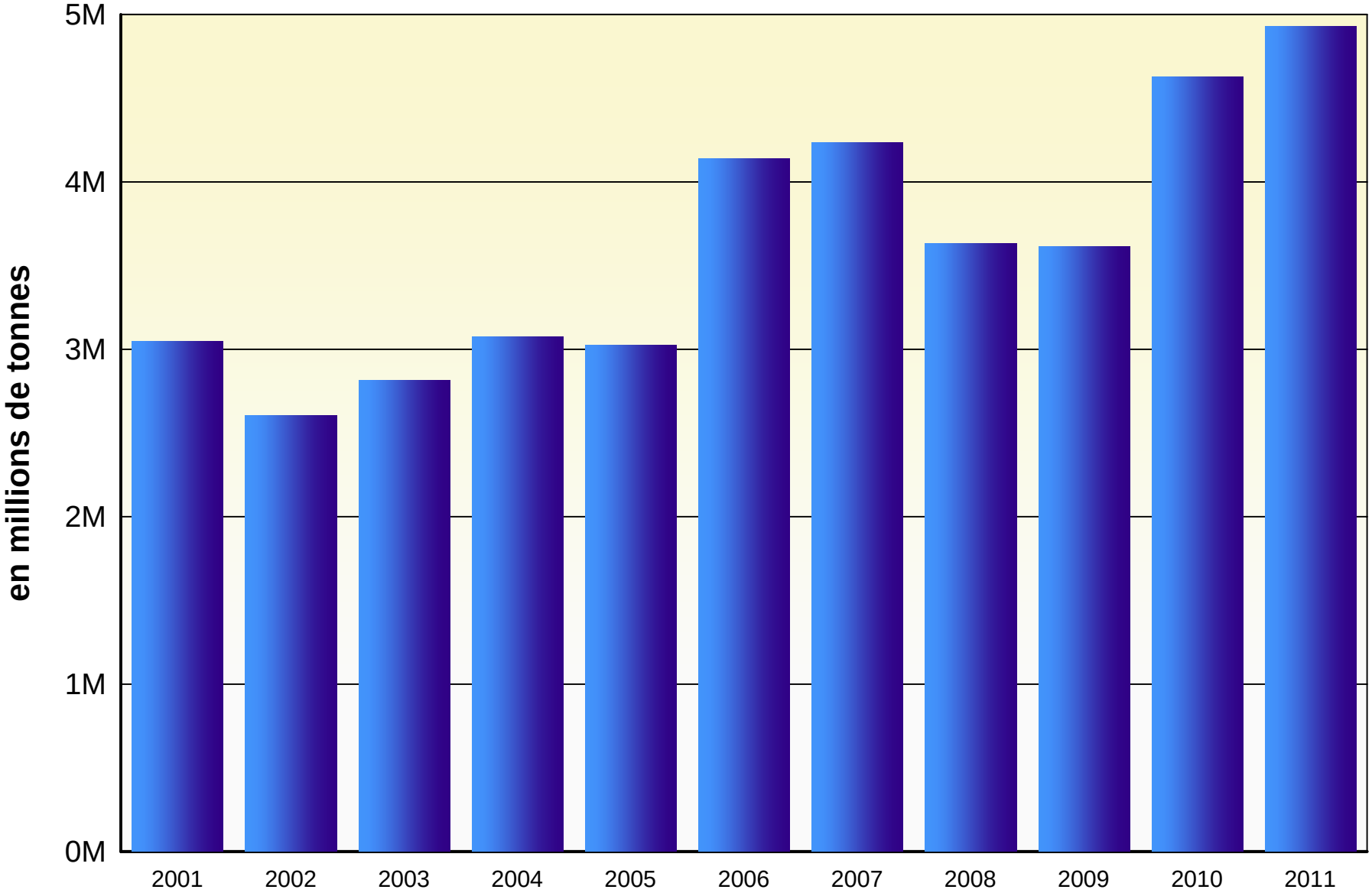

EVOLUTION DU TONNAGE TRANSPORTE POUR L'ENSEMBLE DE LA WALLONIE
6 - MINERAUX, MAT. DE CONSTRUCT.

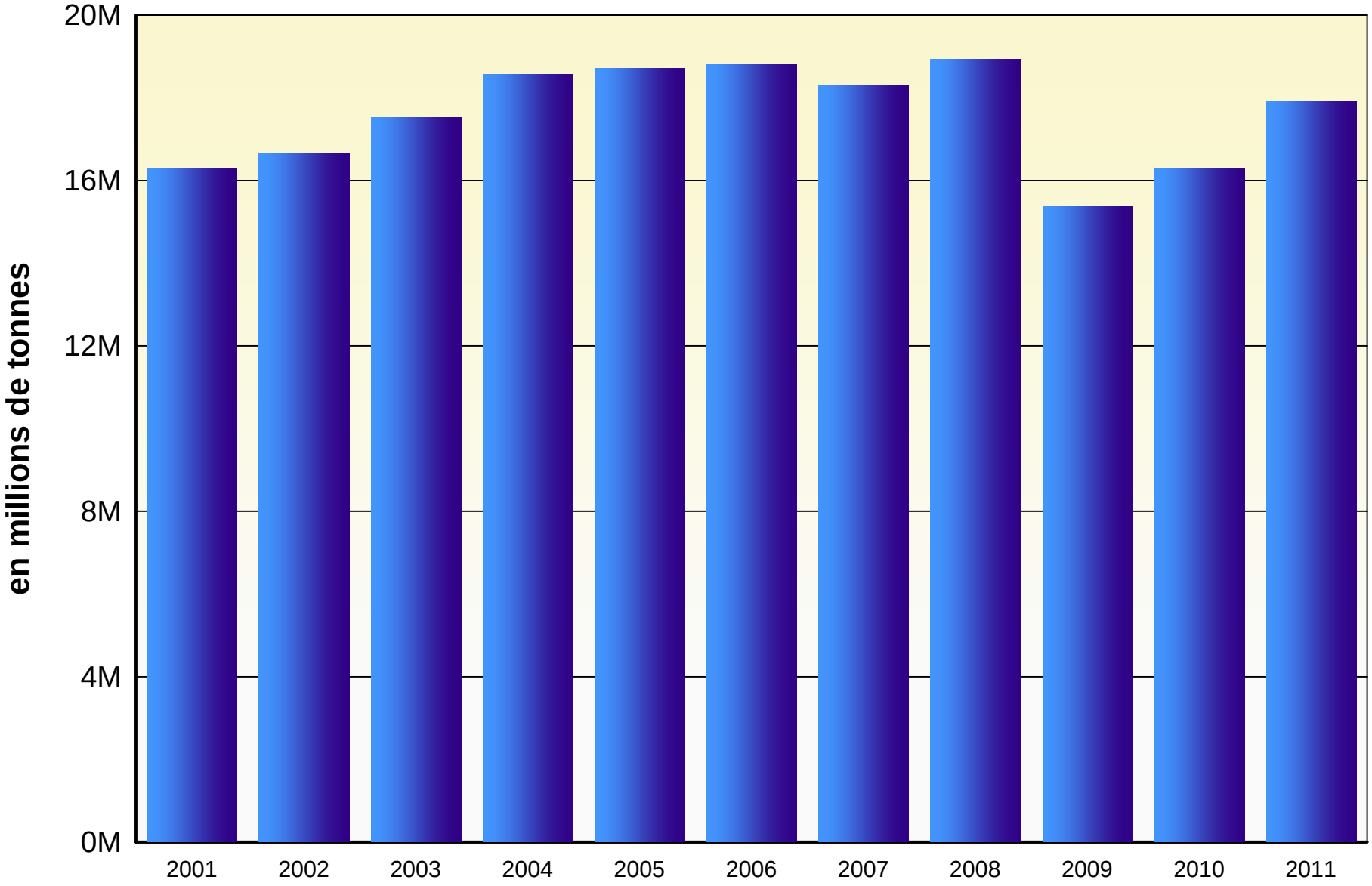

EVOLUTION DU TONNAGE TRANSPORTE POUR L'ENSEMBLE DE LA WALLONIE
7 - ENGRAIS

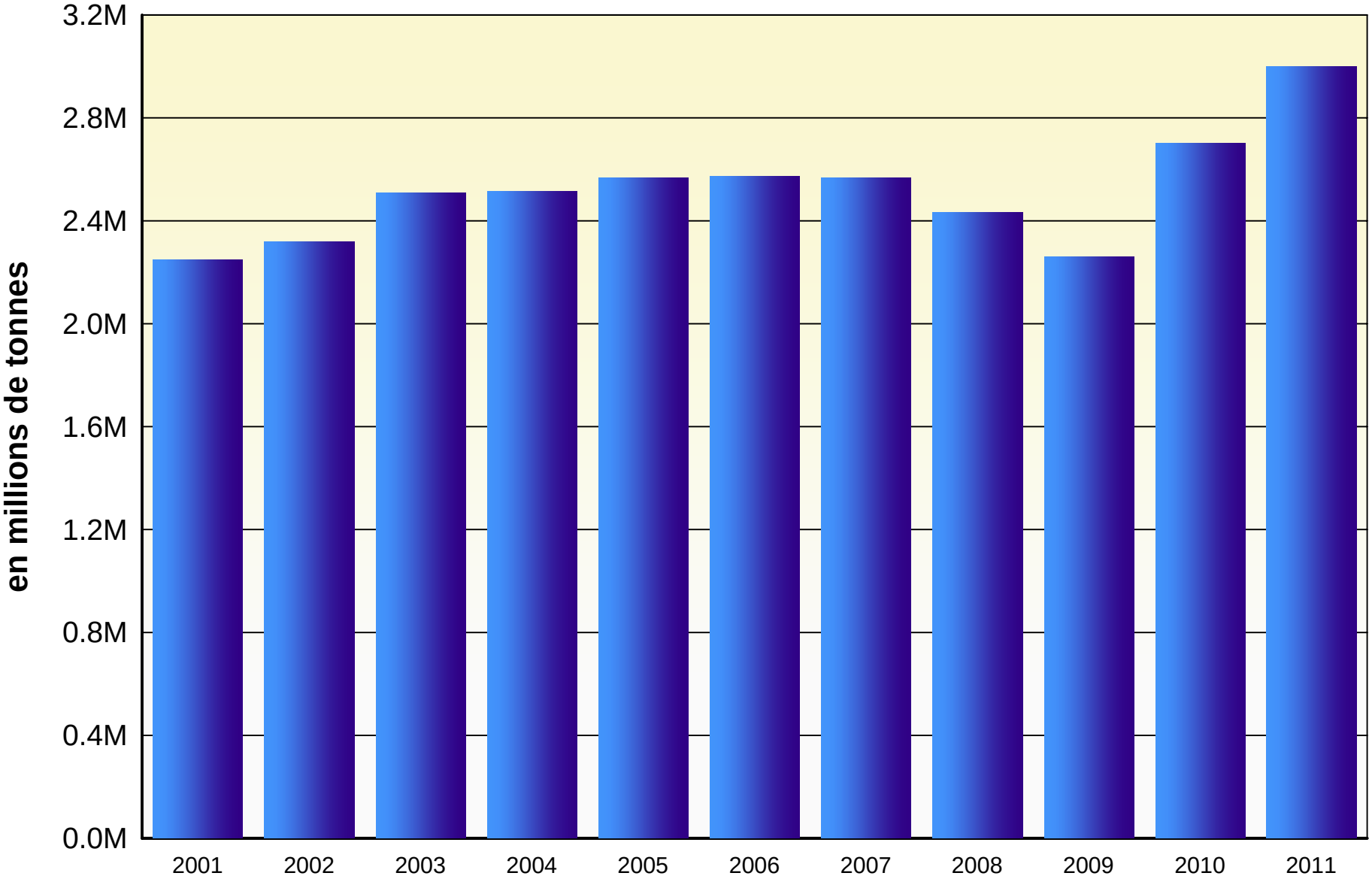

EVOLUTION DU TONNAGE TRANSPORTE POUR L'ENSEMBLE DE LA WALLONIE
8 - PRODUITS CHIMIQUES

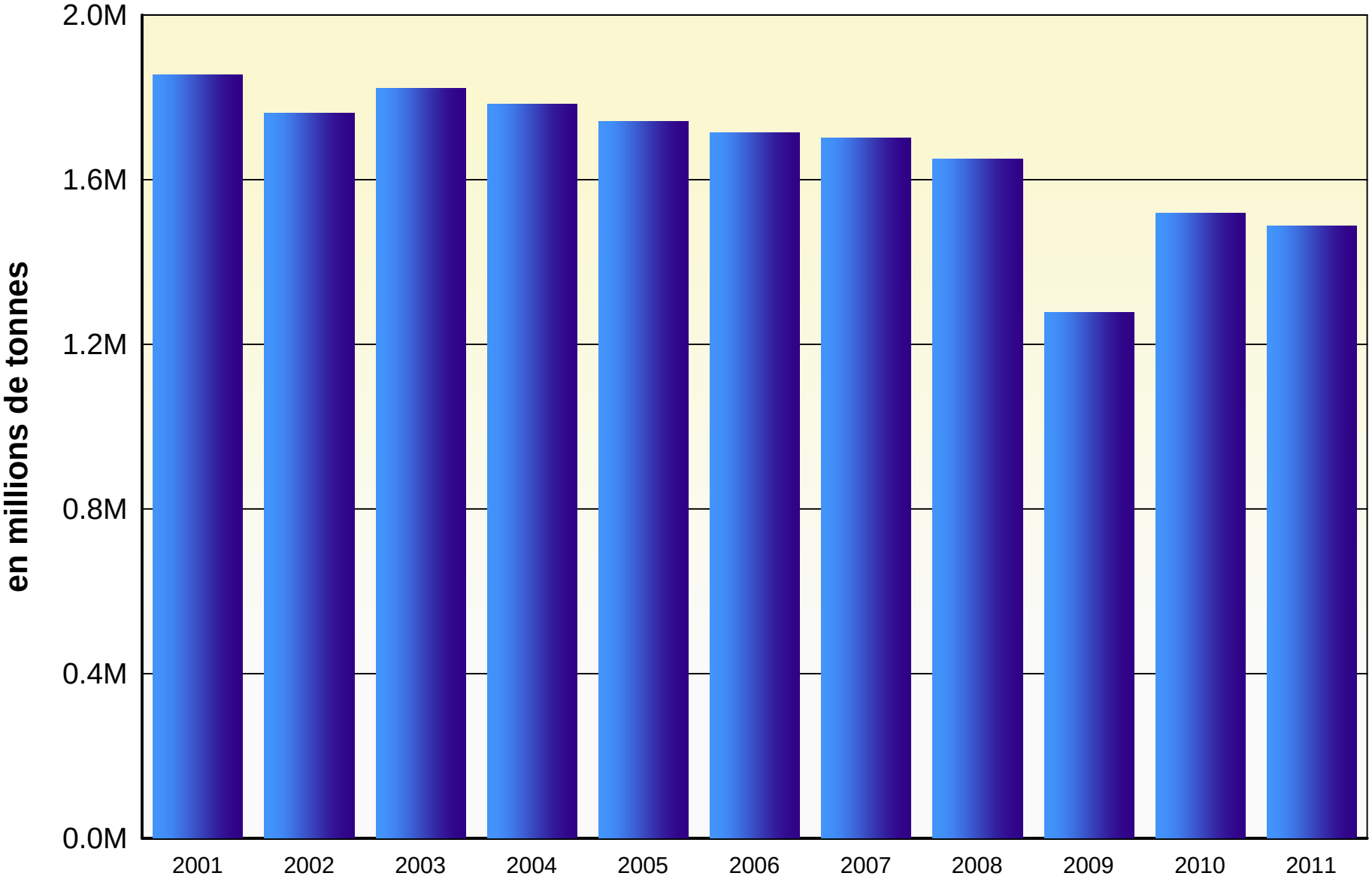

EVOLUTION DU TONNAGE TRANSPORTE POUR L'ENSEMBLE DE LA WALLONIE
9 - DIVERS

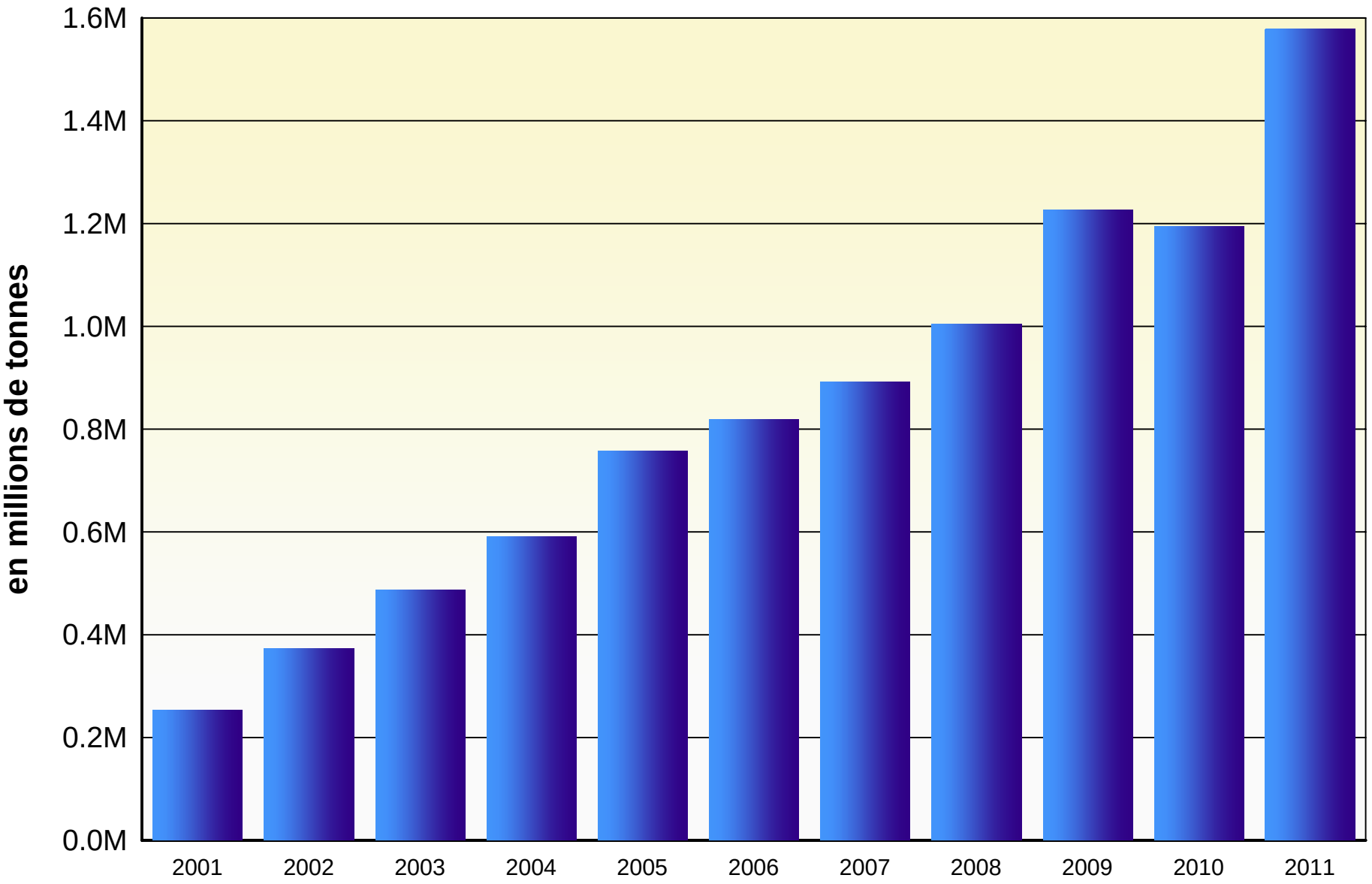

EXPORTATIONS, IMPORTATIONS,

TRANSIT ENTRANT ET SORTANT,

TRAFIC INTERNE

POUR L'ENSEMBLE DE LA WALLONIE

EXPORTATIONS, EN TONNES

VENANT DE:		0 PRODUITS AGRICOLES	1 DENREES ALIMENTAIRES	2 COMBUSTIBLES SOLIDES	3 PRODUITS PETROLIERS	4 MINERAIS	5 PRODUITS METALLURGIQUES	6 MINERAUX, MAT. DE CONSTRUCT	7 ENGRAIS	8 PRODUITS CHIMIQUES	9 DIVERS	TOTAL
WALLONIE	PROVINCE DE LIEGE	74 623	203 304	648 334	208 614	86 480	549 672	3 958 637	60 497	274 688	257 858	**6 322 707**
	PROVINCE DE NAMUR	84 849	1 000	0	717	0	1 062	2 596 157	416 787	142 914	0	**3 243 486**
	PROVINCE DE HAINAUT	258 618	2 527	40 843	107 869	355 399	667 312	2 994 259	425 998	34 904	83 600	**4 971 329**
	PROVINCE DE BRABANT WALLON	0	0	0	0	0	0	392 901	0	0	0	**392 901**
TOTAL WALLONIE		**418 090**	**206 831**	**689 177**	**317 200**	**441 879**	**1 218 046**	**9 941 954**	**903 282**	**452 506**	**341 458**	**14 930 423**
ALLANT VERS:												
BRUXELLES	PROVINCE DE BRUXELLES	555	0	0	3 174	0	4 552	96 819	0	0	744	**105 844**
	TOTAL	**555**	**0**	**0**	**3 174**	**0**	**4 552**	**96 819**	**0**	**0**	**744**	**105 844**
FLANDRE	PROVINCE DE BRABANT FLAMAND	495	0	0	0	5 179	610	79 838	0	0	0	**86 122**
	PROVINCE DE FLANDRE OCCIDENTALE	37 509	500	1 607	3 202	0	8 081	139 172	899	79 502	3 485	**273 957**
	PROVINCE DE FLANDRE ORIENTALE	148 455	4 612	88 667	50 040	23 668	178 376	1 681 672	40 966	7 306	4 385	**2 228 147**
	PROVINCE DE ANVERS	71 410	0	39 698	75 404	12 925	164 343	1 615 419	430 881	232 509	263 120	**2 905 709**
	PROVINCE DE LIMBOURG	7 658	6 057	12 472	5 371	109 697	17 514	1 424 772	25 607	4 931	886	**1 614 965**
	INDETERMINE	0	0	0	0	0	0	250	0	0	0	**250**
	TOTAL	**265 527**	**11 169**	**142 444**	**134 017**	**151 469**	**368 924**	**4 941 123**	**498 353**	**324 248**	**271 876**	**7 109 150**
ETRANGER	FRANCE	8 331	500	244 497	9 325	148 374	124 438	268 906	93 821	5 384	3 193	**906 769**
	PAYS-BAS	134 049	195 162	120 439	113 026	112 658	547 308	4 423 291	182 619	73 956	65 399	**5 967 907**
	ALLEMAGNE	7 661	0	179 547	57 658	21 449	52 320	210 707	108 760	48 918	246	**687 266**
	SUISSE	0	0	0	0	0	6 167	0	3 780	0	0	**9 947**
	AUTRES	1 967	0	2 250	0	7 929	114 337	1 108	15 949	0	0	**143 540**
	TOTAL	**152 008**	**195 662**	**546 733**	**180 009**	**290 410**	**844 570**	**4 904 012**	**404 929**	**128 258**	**68 838**	**7 715 429**
TOTAL EXPORTATIONS		**418 090**	**206 831**	**689 177**	**317 200**	**441 879**	**1 218 046**	**9 941 954**	**903 282**	**452 506**	**341 458**	**14 930 423**

EXPORTATIONS, VENANT DE:

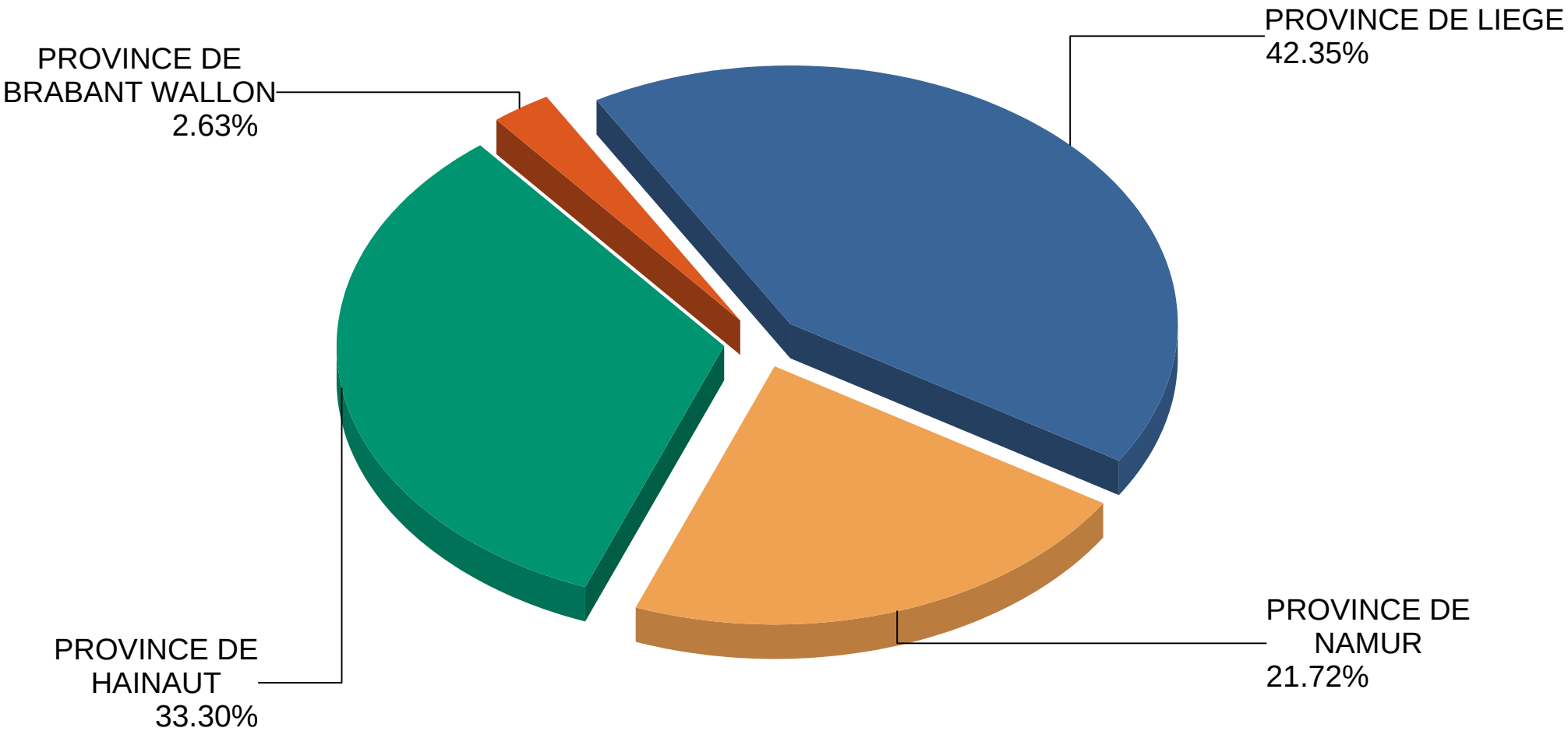

EXPORTATIONS, ALLANT VERS:

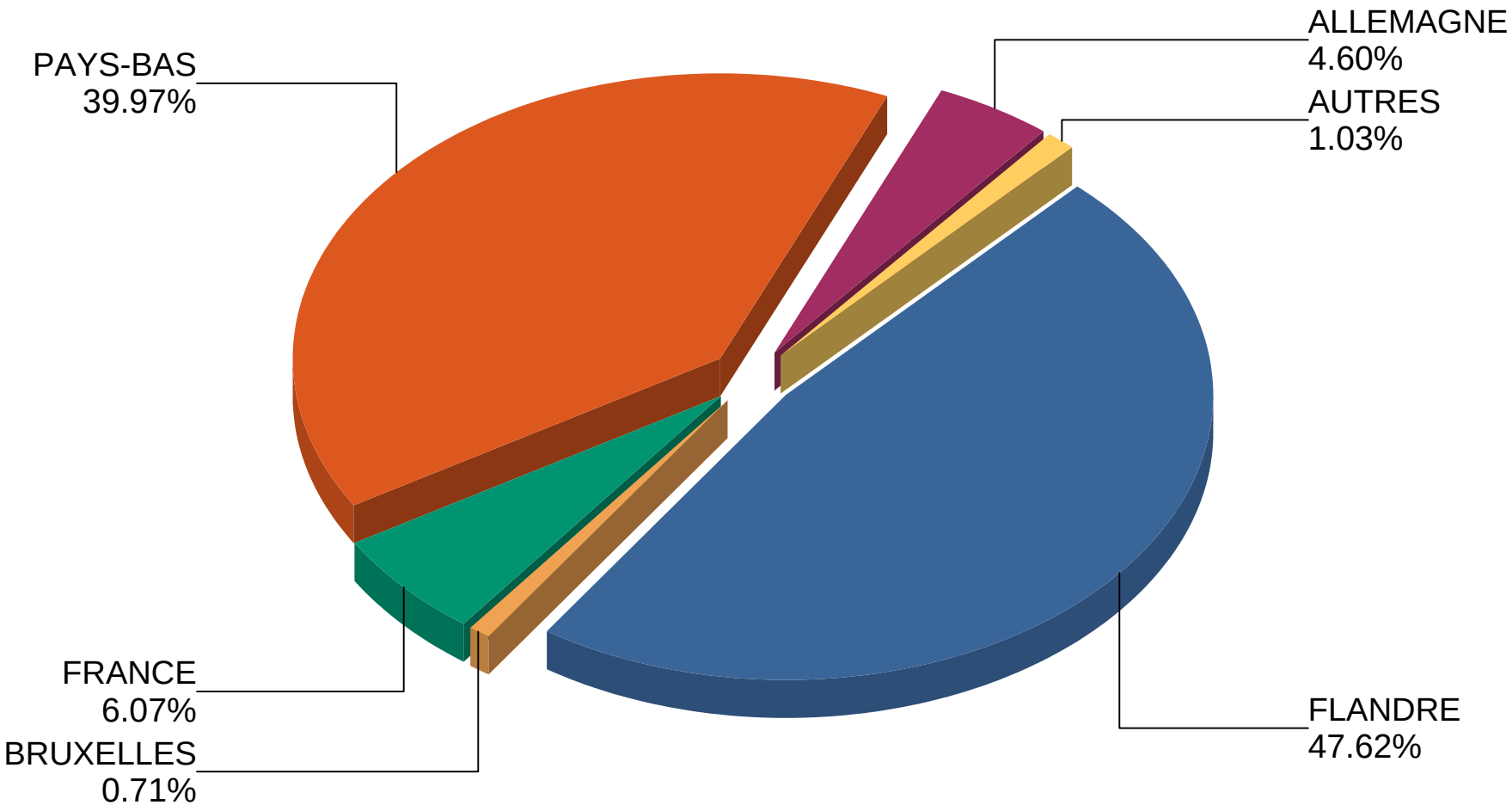

IMPORTATIONS, EN TONNES

ALLANT VERS:		0 PRODUITS AGRICOLES	1 DENREES ALIMENTAIRES	2 COMBUSTIBLES SOLIDES	3 PRODUITS PETROLIERS	4 MINERAIS	5 PRODUITS METALLURGIQUES	6 MINERAUX, MAT. DE CONSTRUCT	7 ENGRAIS	8 PRODUITS CHIMIQUES	9 DIVERS	TOTAL
WALLONIE	PROVINCE DE LIEGE	592 609	104 180	1 661 925	2 851 662	1 567 672	618 954	1 493 022	189 255	570 826	179 465	**9 829 570**
	PROVINCE DE NAMUR	68 001	50 896	7 322	130 496	13 273	1 535	544 087	46 216	3 670	393	**865 889**
	PROVINCE DE HAINAUT	30 221	127 312	149 817	415 984	428 715	990 472	625 264	435 868	101 037	28 711	**3 333 401**
	PROVINCE DE BRABANT WALLON	0	0	0	0	0	0	0	0	1 000	27 651	**28 651**
TOTAL WALLONIE		**690 831**	**282 388**	**1 819 064**	**3 398 142**	**2 009 660**	**1 610 961**	**2 662 373**	**671 339**	**676 533**	**236 220**	**14 057 511**
VENANT DE:												
BRUXELLES	PROVINCE DE BRUXELLES	0	0	0	2 013	586	67 141	1 122	0	0	1 158	**72 020**
	TOTAL	**0**	**0**	**0**	**2 013**	**586**	**67 141**	**1 122**	**0**	**0**	**1 158**	**72 020**
FLANDRE	PROVINCE DE BRABANT FLAMAND	0	2 020	1 279	0	5 260	3 455	12 991	1 023	0	0	**26 028**
	PROVINCE DE FLANDRE OCCIDENTALE	7 630	10 307	21 563	10 649	14 669	72 526	2 828	19 205	2 904	11 760	**174 041**
	PROVINCE DE FLANDRE ORIENTALE	32 877	98 855	87 277	43 040	87 532	76 749	22 530	46 834	6 814	3 957	**506 465**
	PROVINCE DE ANVERS	22 087	36 096	85 271	1 634 482	244 498	117 508	218 304	164 450	109 407	119 844	**2 751 947**
	PROVINCE DE LIMBOURG	1 270	0	3 984	1 505	87 308	167 195	546 335	5 177	66 904	2 617	**882 295**
	INDETERMINE	0	0	0	0	2 120	0	0	0	0	0	**2 120**
	TOTAL	**63 864**	**147 278**	**199 374**	**1 689 676**	**441 387**	**437 433**	**802 988**	**236 689**	**186 029**	**138 178**	**4 342 896**
ETRANGER	FRANCE	94 493	0	2 690	0	252 977	103 112	40 150	4 871	45 118	24	**543 435**
	PAYS-BAS	393 595	111 131	1 576 903	1 690 775	1 217 172	922 734	1 667 022	332 753	249 950	72 294	**8 234 329**
	ALLEMAGNE	138 183	23 375	40 097	15 678	97 538	58 824	151 091	95 204	195 436	24 566	**839 992**
	SUISSE	0	0	0	0	0	0	0	0	0	0	**0**
	AUTRES	696	604	0	0	0	21 717	0	1 822	0	0	**24 839**
	TOTAL	**626 967**	**135 110**	**1 619 690**	**1 706 453**	**1 567 687**	**1 106 387**	**1 858 263**	**434 650**	**490 504**	**96 884**	**9 642 595**
TOTAL IMPORTATIONS		**690 831**	**282 388**	**1 819 064**	**3 398 142**	**2 009 660**	**1 610 961**	**2 662 373**	**671 339**	**676 533**	**236 220**	**14 057 511**

IMPORTATIONS, ALLANT VERS:

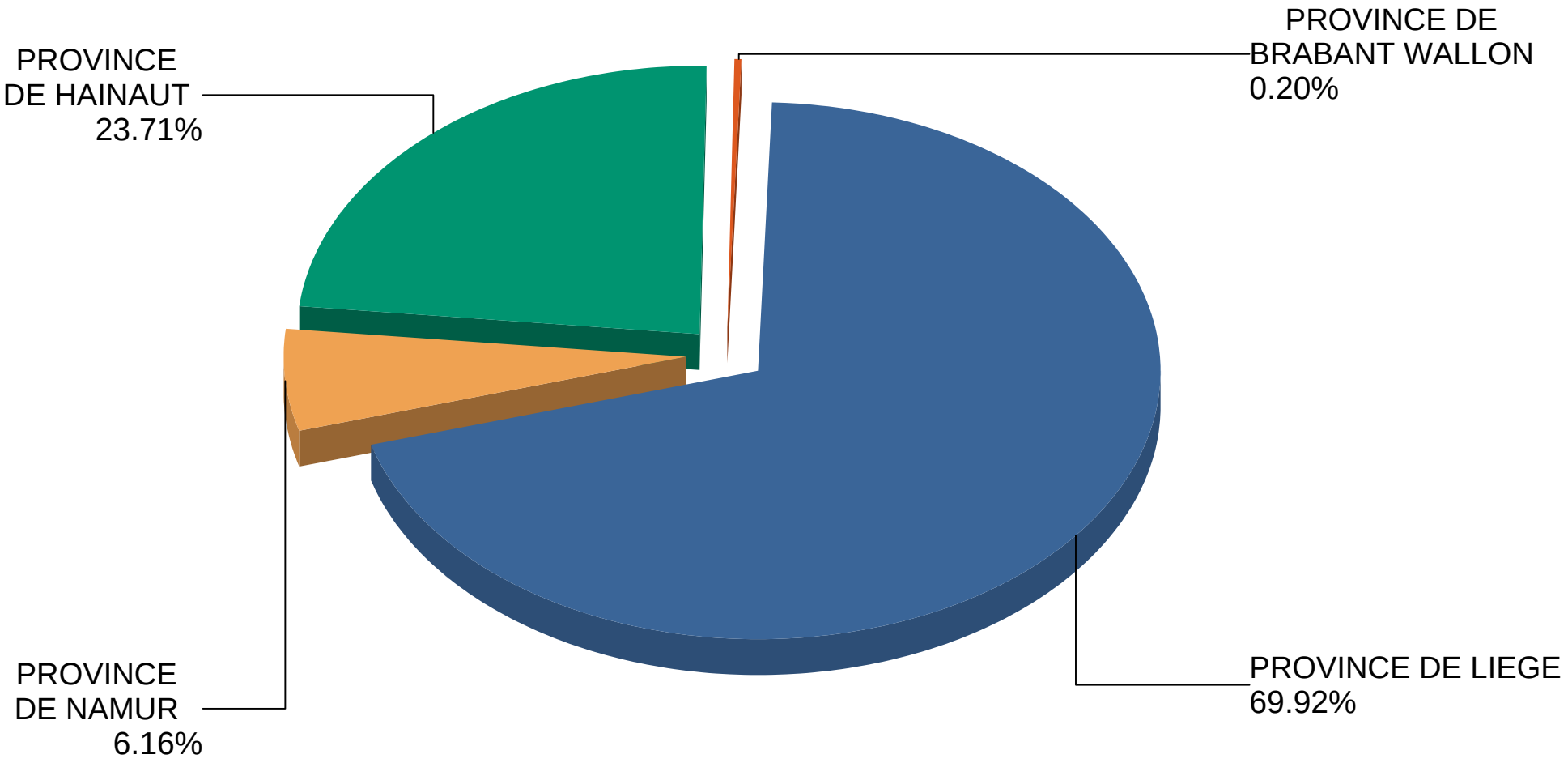

IMPORTATIONS, VENANT DE:

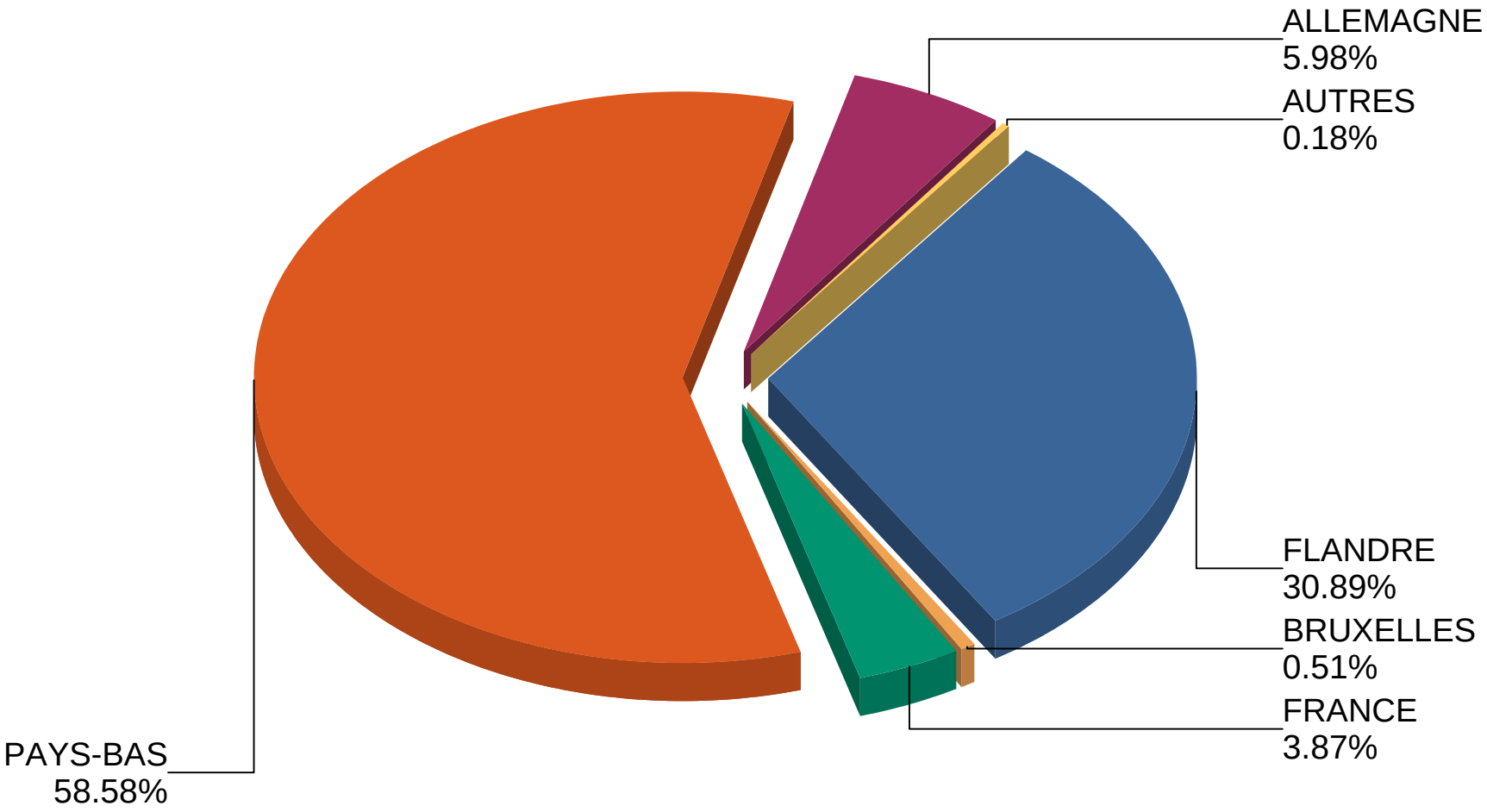

TRANSIT, EN TONNES

VENANT DE:		0 PRODUITS AGRICOLES	1 DENREES ALIMENTAIRES	2 COMBUSTIBLES SOLIDES	3 PRODUITS PETROLIERS	4 MINERAIS	5 PRODUITS METALLURGIQUES	6 MINERAUX, MAT. DE CONSTRUCT	7 ENGRAIS	8 PRODUITS CHIMIQUES	9 DIVERS	TOTAL
BRUXELLES	BRUXELLES	560	500	0	0	0	9 045	700	660	0	0	**11 465**
	TOTAL	**560**	**500**	**0**	**0**	**0**	**9 045**	**700**	**660**	**0**	**0**	**11 465**
FLANDRE	PROVINCE DE BRABANT FLAMAND	0	1 005	0	0	0	0	0	0	0	0	**1 005**
	PROVINCE DE FLANDRE OCCIDENTALE	4 807	20 509	22 472	520	9 090	31 879	10 468	2 449	11 866	112 060	**226 120**
	PROVINCE DE FLANDRE ORIENTALE	35 704	21 174	101 222	15 385	15 193	143 588	446 043	28 506	4 657	1 979	**813 451**
	PROVINCE DE ANVERS	78 129	11 950	12 010	66 046	238 431	277 735	186 380	213 339	37 069	148 764	**1 269 853**
	PROVINCE DE LIMBOURG	1 772	0	15 217	0	27 431	30 526	230 657	5 322	4 264	3 231	**318 420**
	INDETERMINE	0	0	0	2 321	0	3 364	9 724	0	0	0	**15 409**
	TOTAL	**120 412**	**54 638**	**150 921**	**84 272**	**290 145**	**487 092**	**883 272**	**249 616**	**57 856**	**266 034**	**2 644 258**
ETRANGER	FRANCE	2 511 074	186 577	37 414	27 575	89 307	593 711	235 577	52 015	77 145	330 440	**4 140 835**
	PAYS-BAS	58 725	106 968	226 210	345 862	110 733	367 653	1 666 533	1 048 272	136 926	345 518	**4 413 400**
	ALLEMAGNE	3 304	7 419	43 227	22 194	124 730	309 331	67 868	26 196	7 456	3 063	**614 788**
	SUISSE	0	0	0	0	0	0	0	0	0	0	**0**
	AUTRES	420	0	0	0	389	175	2 747	2 133	0	0	**5 864**
	TOTAL	**2 573 523**	**300 964**	**306 851**	**395 631**	**325 159**	**1 270 870**	**1 972 725**	**1 128 616**	**221 527**	**679 021**	**9 174 887**
TOTAL TRANSIT ENTRANT		**2 694 495**	**356 102**	**457 772**	**479 903**	**615 304**	**1 767 007**	**2 856 697**	**1 378 892**	**279 383**	**945 055**	**11 830 610**
ALLANT VERS:												
BRUXELLES	BRUXELLES	18 870	0	0	0	0	650	1 719	0	0	0	**21 239**
	TOTAL	**18 870**	**0**	**0**	**0**	**0**	**650**	**1 719**	**0**	**0**	**0**	**21 239**
FLANDRE	PROVINCE DE BRABANT FLAMAND	56 302	0	0	0	0	500	1 317	300	0	0	**58 419**
	PROVINCE DE FLANDRE OCCIDENTALE	420 719	48 441	4 508	2 301	1 550	1 499	13 108	24 230	4 581	151 270	**672 207**
	PROVINCE DE FLANDRE ORIENTALE	227 862	33 766	6 183	11 397	5 097	196 274	114 014	137 381	16 972	2 326	**751 272**
	PROVINCE DE ANVERS	564 576	19 014	12 632	53 981	5 621	159 677	391 346	54 743	21 218	360 009	**1 642 817**
	PROVINCE DE LIMBOURG	3 557	4 672	33 597	0	21 826	134 463	685 459	34 241	7 772	21 218	**946 805**
	INDETERMINE	0	0	0	4 713	3 950	5 490	19 414	1 350	0	0	**34 917**
	TOTAL	**1 273 016**	**105 893**	**56 920**	**72 392**	**38 044**	**497 903**	**1 224 658**	**252 245**	**50 543**	**534 823**	**4 106 437**
ETRANGER	FRANCE	163 002	161 940	333 459	301 323	474 410	827 385	1 102 446	595 659	117 476	215 208	**4 292 308**
	PAYS-BAS	1 066 865	83 424	55 786	104 701	53 063	334 449	469 863	524 751	104 322	191 481	**2 988 705**
	ALLEMAGNE	171 266	4 215	11 607	1 487	49 787	104 096	30 225	5 900	6 042	1 243	**385 868**
	SUISSE	0	630	0	0	0	600	21 325	0	0	654	**23 209**
	AUTRES	1 476	0	0	0	0	1 924	6 461	337	1 000	1 646	**12 844**
	TOTAL	**1 402 609**	**250 209**	**400 852**	**407 511**	**577 260**	**1 268 454**	**1 630 320**	**1 126 647**	**228 840**	**410 232**	**7 702 934**
TOTAL TRANSIT SORTANT		**2 694 495**	**356 102**	**457 772**	**479 903**	**615 304**	**1 767 007**	**2 856 697**	**1 378 892**	**279 383**	**945 055**	**11 830 610**

TRANSIT, VENANT DE:

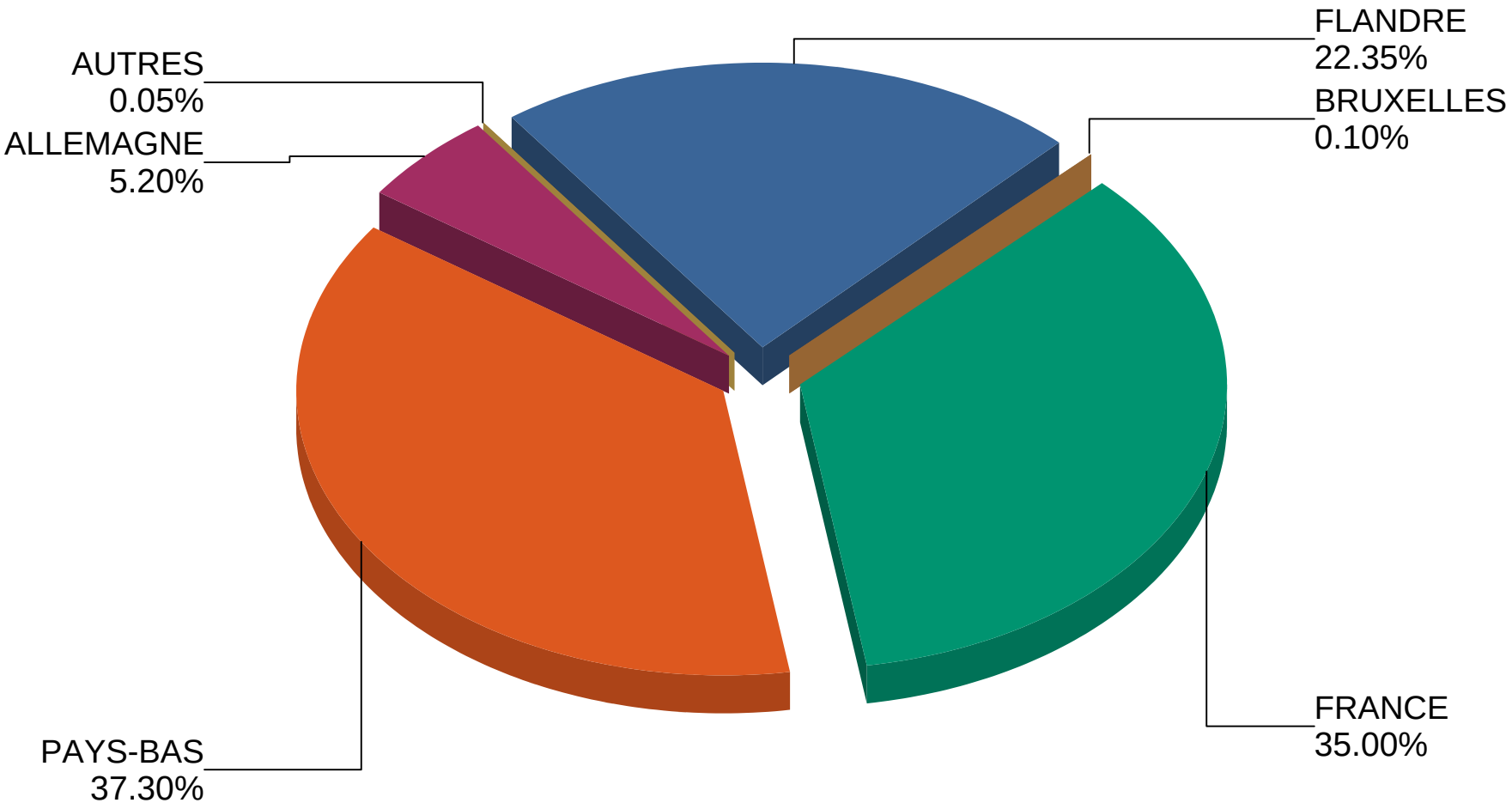

TRANSIT, ALLANT VERS:

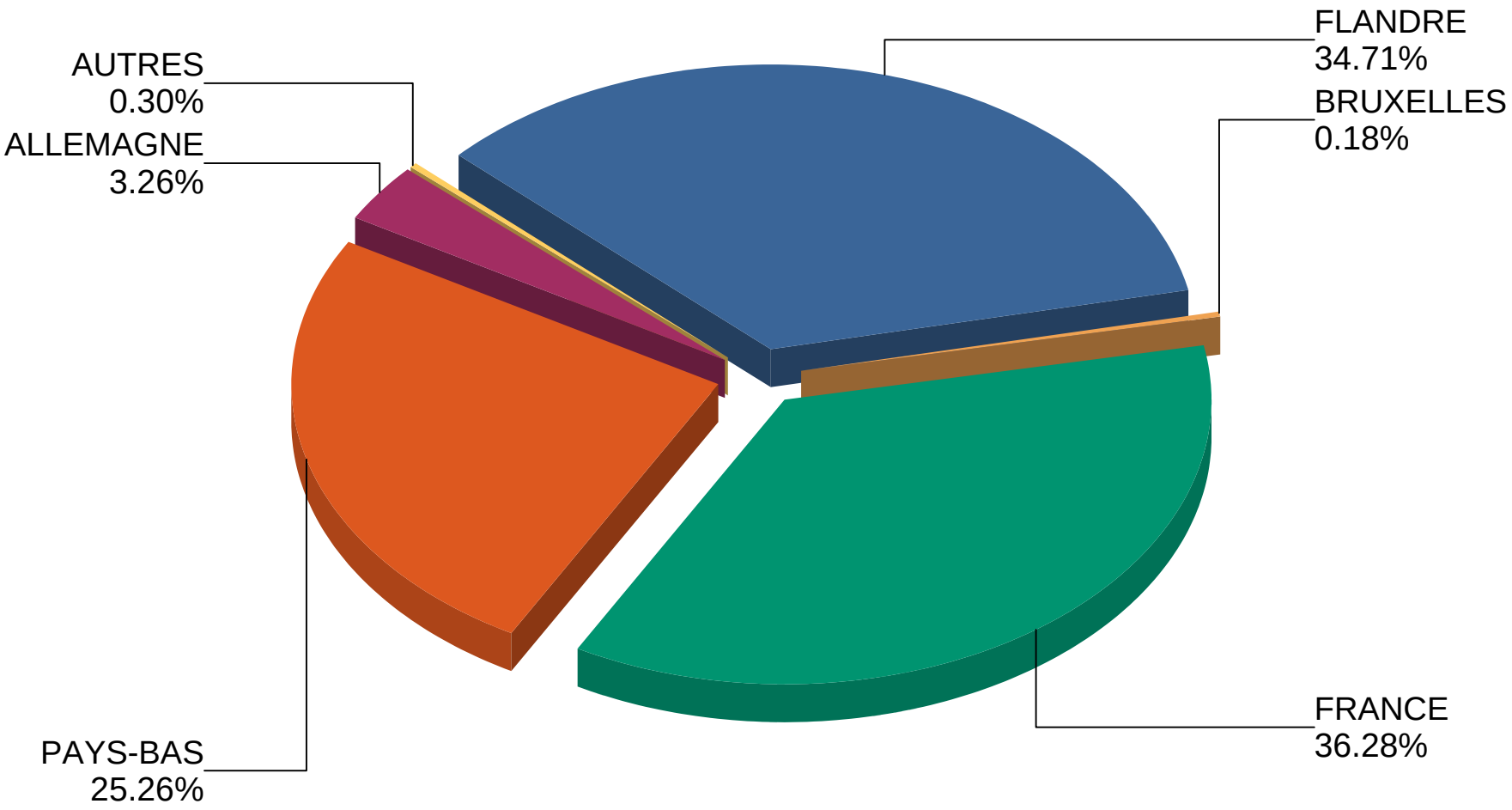

TRAFIC INTERNE, EN TONNES

VENANT DE:		0 PRODUITS AGRICOLES	1 DENREES ALIMENTAIRES	2 COMBUSTIBLES SOLIDES	3 PRODUITS PETROLIERS	4 MINERAIS	5 PRODUITS METALLURGIQUES	6 MINERAUX, MAT. DE CONSTRUCT	7 ENGRAIS	8 PRODUITS CHIMIQUES	9 DIVERS	TOTAL
WALLONIE	PROVINCE DE LIEGE	54 542	38 967	135 036	21 786	145 906	41 725	143 572	7 793	70 586	530	**660 443**
	PROVINCE DE NAMUR	63 849	0	0	0	0	1 160	1 922 831	970	7 021	46 783	**2 042 614**
	PROVINCE DE HAINAUT	39 796	0	989	5 766	40 992	292 133	370 086	37 921	934	7 338	**795 955**
	PROVINCE DE BRABANT WALLON	850	0	0	0	0	0	12 665	0	0	818	**14 333**
TOTAL TRAFIC INTERNE		**159 037**	**38 967**	**136 025**	**27 552**	**186 898**	**335 018**	**2 449 154**	**46 684**	**78 541**	**55 469**	**3 513 345**
ALLANT VERS:												
WALLONIE	PROVINCE DE HAINAUT	5 051	0	46 469	5 766	20 647	294 561	339 498	24 007	1 061	6 948	**744 008**
	PROVINCE DE NAMUR	2 100	0	0	0	0	0	16 147	12 719	0	429	**31 395**
	PROVINCE DE LIEGE	151 886	38 967	89 556	21 786	166 251	40 457	1 999 173	9 958	77 480	46 614	**2 642 128**
	PROVINCE DE BRABANT WALLON	0	0	0	0	0	0	94 336	0	0	1 478	**95 814**
TOTAL TRAFIC INTERNE		**159 037**	**38 967**	**136 025**	**27 552**	**186 898**	**335 018**	**2 449 154**	**46 684**	**78 541**	**55 469**	**3 513 345**

TRAFIC INTERNE, VENANT DE:

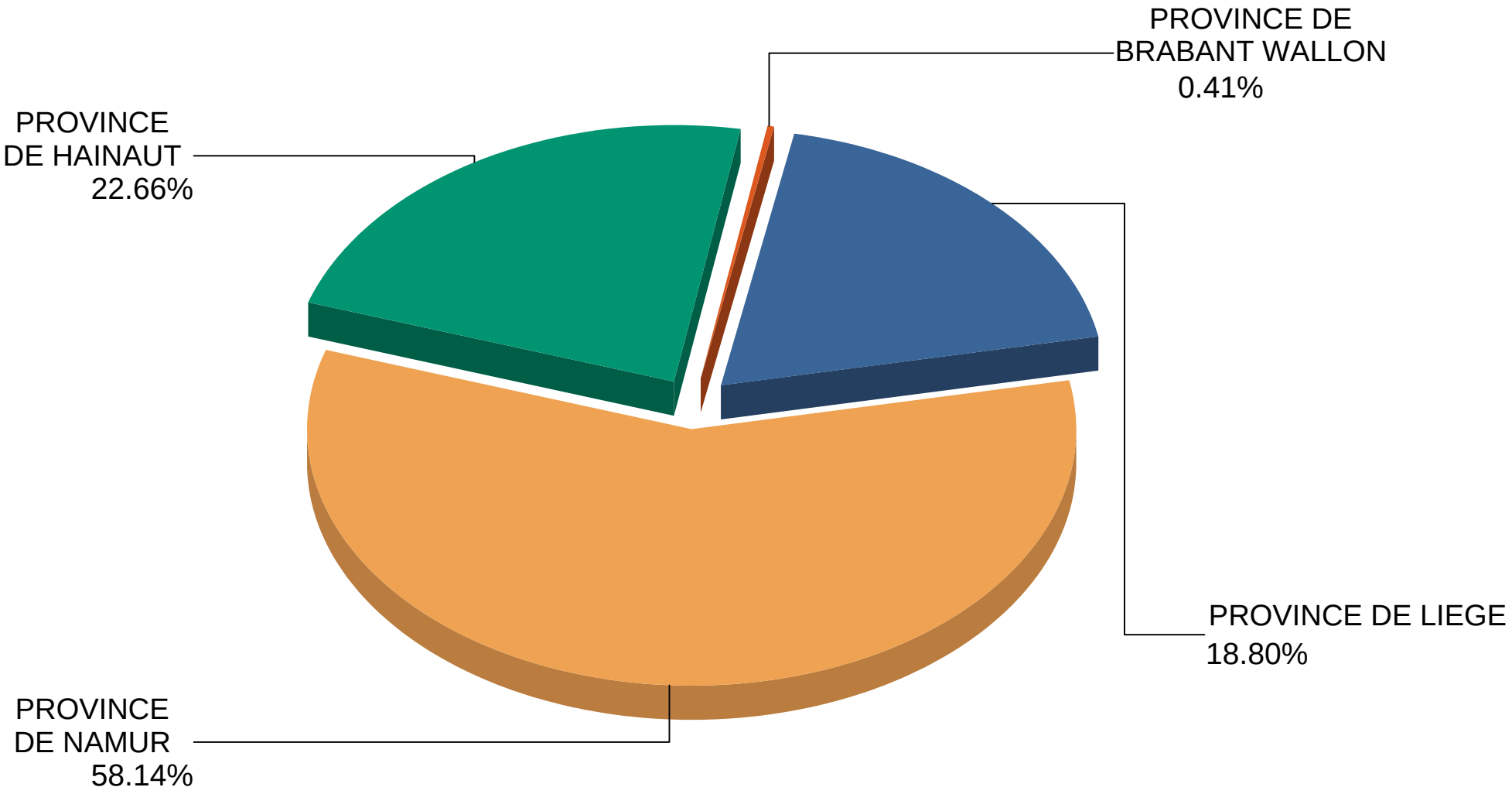
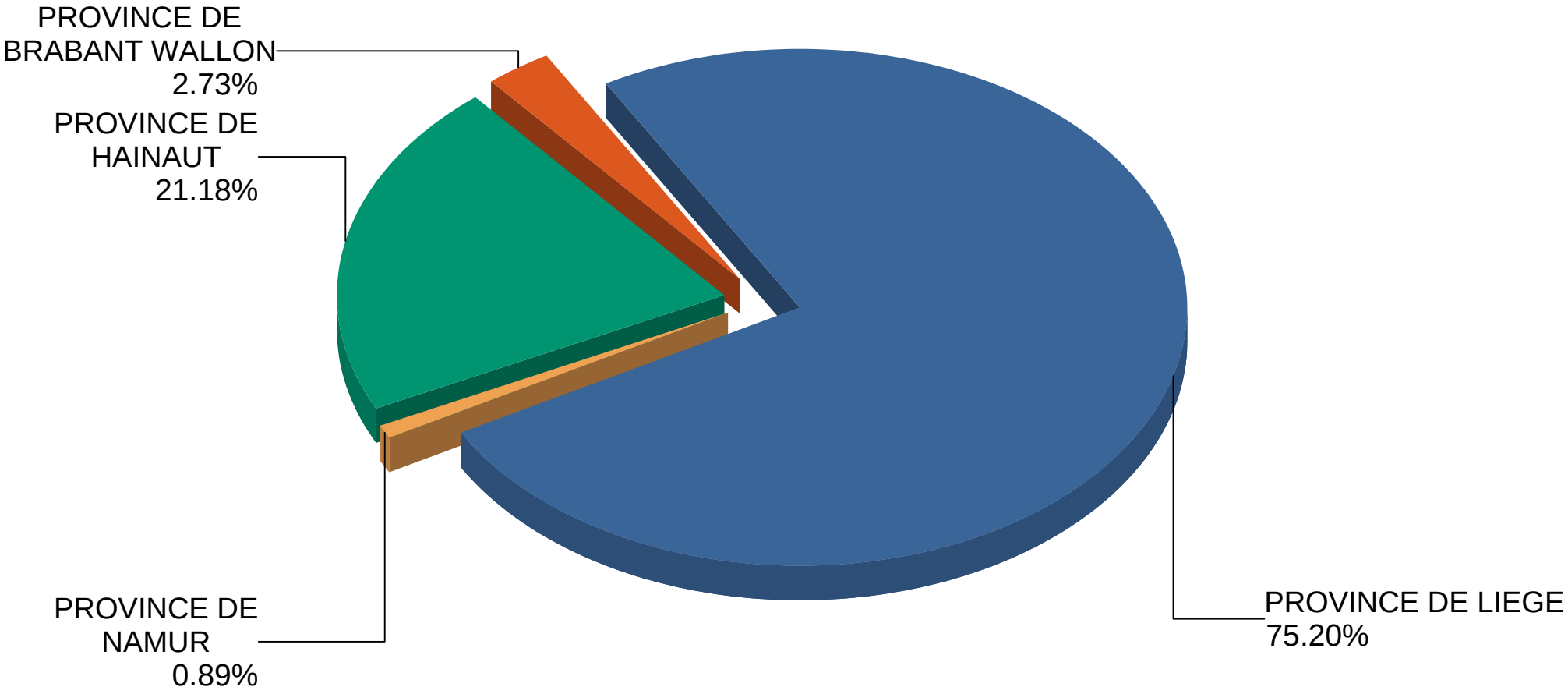
TRAFIC INTERNE, ALLANT VERS: